



# ELEKTRİK VE ELEKTRONİK İHRACATÇILARI BİRLİĞİ

## NİSAN 2024 İHRACAT RAPORU

Not: Rapor Elektrik ve Elektronik İhracatçıları Birliği'nin iştiğal sahasındaki GTIP'ler baz alınarak hazırlanmıştır.

## A. Elektrik Elektronik Sektörü İhracatı

---

Beyaz Eşya

Elektronik

## B. Mal Grupları

---

Elektrik, Elektrik Üretim ve Dağıtım Ekipmanları

Kablolar

---

## C. İlk 10 Ülke

---

## D. Türkiye Tüm Sektörler İhracatı - İlk 10 Ülke

---

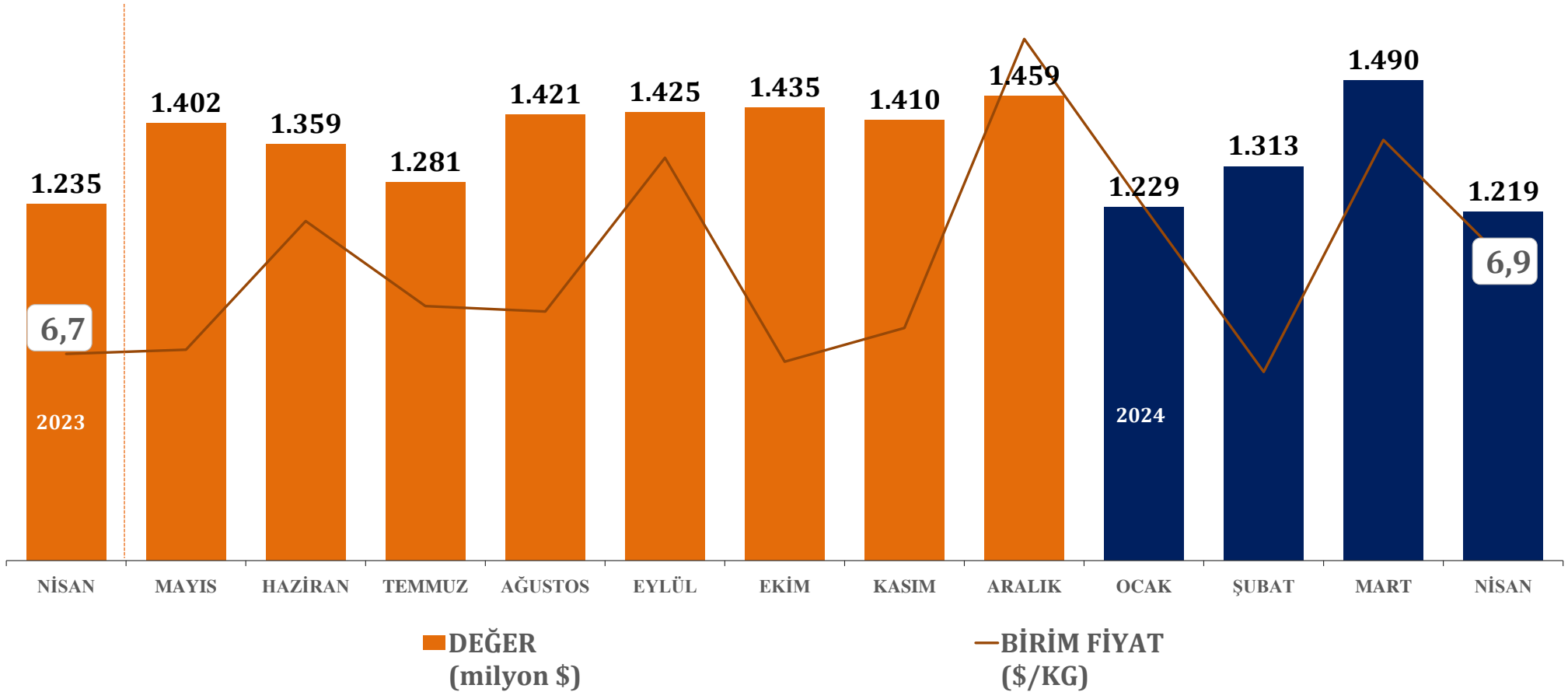
---

# TÜRKİYE GENELİ - AYLIK/KÜMÜLATİF KARŞILAŞTIRMA

## Elektrik Elektronik Sektörü İhracatı



	OCAK-NİSAN 2023	OCAK-NİSAN 2024	SON 12 AY	2023-2024 DEĞİŞİM
FOB USD	5.284 milyon \$	5.252 milyon \$	16.443 milyon \$	-0,6%
KG	791 milyon kg	761 milyon kg	2.391 milyon kg	-4%
BR FYT	\$6,68	\$6,90	\$6,88	3%



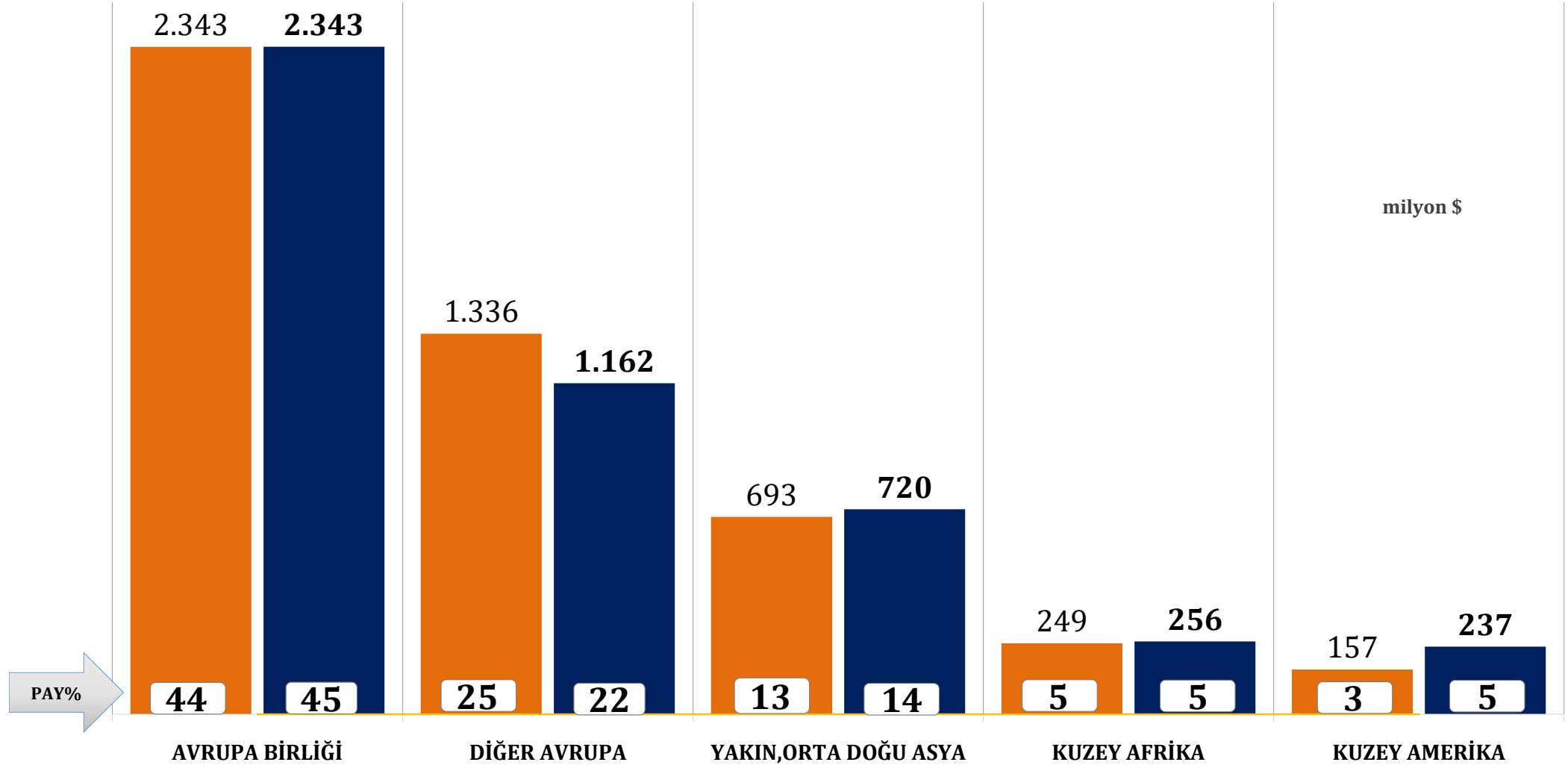
## ÜLKE GRUPLARI

OCAK-NİSAN 2023

5.284 milyon \$

OCAK-NİSAN 2024

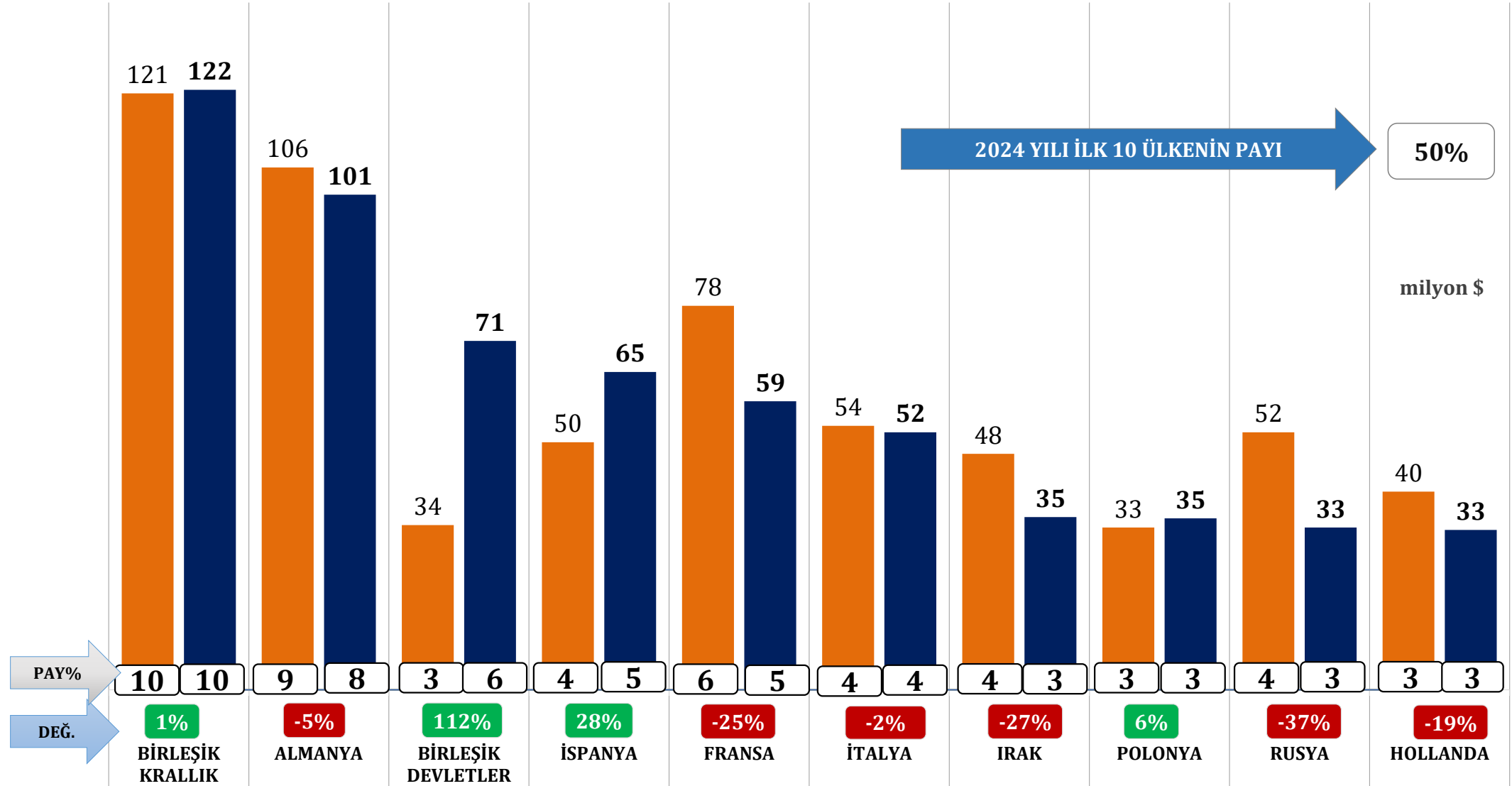
5.252 milyon \$



\*Birleşik Krallık 2021 yılı itibari ile Diğer Avrupa ülkeleri arasında takip edilmektedir.

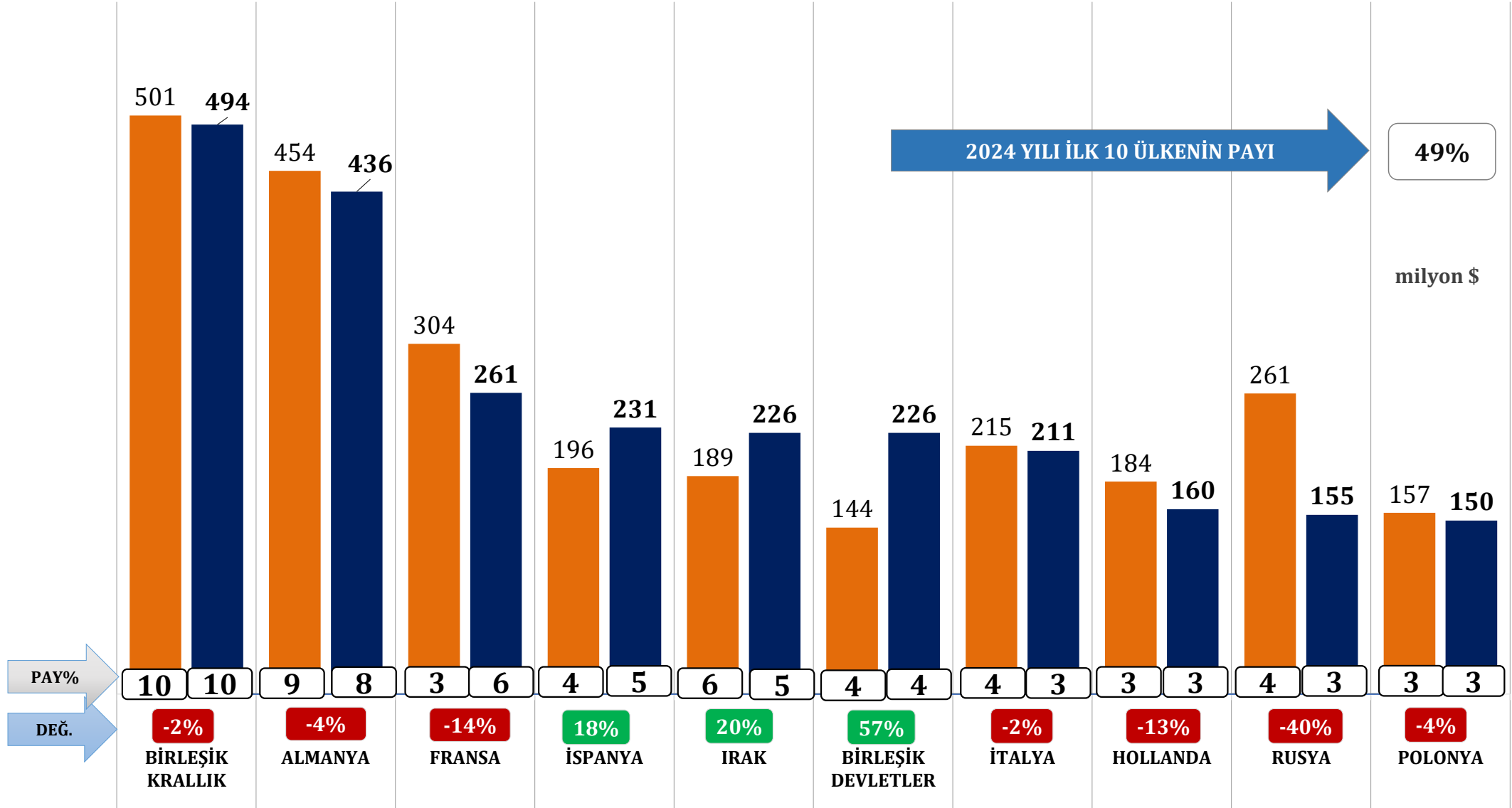
## İLK 10 ÜLKE TOPLAMI

NİSAN 2023	NİSAN 2024	DEĞİŞİM
618 milyon \$	606 milyon \$	-2%



### İLK 10 ÜLKE TOPLAMI

OCAK-NİSAN 2023	OCAK-NİSAN 2024	DEĞİŞİM
2.605 milyon \$	2.551 milyon \$	-2%



## OCAK-NİSAN 2024

ARTIŞ SIRALAMA			MİLYON \$		DEĞİŞİM		PAY
2023	2024	ÜLKE	2023	2024	milyon \$	%	2024
11	6	BİRLEŞİK DEVLETLER	144	226	82	57%	4,3%
7	5	IRAK	189	226	37	20%	4,3%
22	14	SUUDİ ARABİSTAN	57	94	36	64%	1,8%
6	4	İSPANYA	196	231	35	18%	4,4%
19	16	AVUSTURYA	65	87	22	34%	1,6%
20	17	MISIR	65	86	21	33%	1,6%
58	41	LİTVANYA	14	32	19	138%	0,6%
43	29	MACARİSTAN	28	44	16	57%	0,8%
47	38	AVUSTRALYA	19	34	15	75%	0,6%
63	49	MEKSİKA	11	23	13	114%	0,4%
TOPLAM			789	1.085	296	38%	20,5%

AZALIŞ SIRALAMA			MİLYON \$		DEĞİŞİM		PAY
2023	2024	ÜLKE	2023	2024	milyon \$	%	2024
4	9	RUSYA FEDERASYONU	261	155	-105	-40%	2,9%
12	22	UKRAYNA	117	66	-51	-44%	1,2%
9	11	İSRAİL	167	121	-46	-28%	2,3%
3	3	FRANSA	304	261	-42	-14%	4,9%
15	21	AZERBAYCAN-NAHÇIVAN	96	70	-26	-27%	1,3%
14	15	YUNANİSTAN	114	89	-25	-22%	1,7%
8	8	HOLLANDA	184	160	-24	-13%	3,0%
2	2	ALMANYA	454	436	-18	-4%	8,2%
24	37	LİBYA	55	38	-17	-31%	0,7%
26	35	İRAN (İSLAM CUM.)	55	40	-15	-28%	0,7%
TOPLAM			1.806	1.435	-371	-21%	27,2%

# TÜRKİYE GENELİ -KÜMÜLATİF KARŞILAŞTIRMA

## Elektrik Elektronik Sektörü İhracatı - Döviz Bazında



### OCAK-NİSAN 2024

PARA BİRİMİ	TOPLAM FOB DÖVİZ		TOPLAM FOB USD		DEĞİŞİM		PAY 2022/23	
	2023	2024	2023	2024	DÖVİZ	ABD \$	ABD \$	ABD \$
EURO	3.037.338.492	2.852.000.588	3.229.684.799	3.036.242.705	-6%	-6%	61%	58%
AMERIKAN DOLARI	1.471.047.278	1.586.139.975	1.471.047.278	1.586.139.975	8%	8%	28%	30%
İNGİLİZ STERLİNİ	270.504.097	300.615.522	317.144.935	366.797.739	11%	16%	6%	7%
TÜRK LIRASI	2.865.913.373	4.720.533.895	184.139.109	178.306.237	65%	-3%	3%	3%
RUS RUBLESİ	3.916.654.386	4.378.280.549	50.665.890	47.451.058	12%	-6%	1%	1%
POLONYA ZLOTISI (YENİ)	89.411.887	85.644.144	18.920.174	19.638.037	-4%	4%	0%	0%
AVUSTRALYA DOLARI	7.096.805	11.774.242	4.309.632	7.354.473	66%	71%	0%	0%
ÇEK KORUNASI	64.707.004	87.799.917	2.729.093	3.510.925	36%	29%	0%	0%
İSVİÇRE FRANKI	1.820.223	2.335.867	1.810.605	2.457.706	28%	36%	0%	0%
İSVEÇ KRONU	24.915.515	18.520.391	2.209.189	1.656.010	-26%	-25%	0%	0%
KATAR RIYALI	3.830	4.244.494	1.023	1.155.825	110722%	112846%	0%	0%
ÇİN RENMINBİSİ	11.180.567	8.437.851	1.590.796	1.130.052	-25%	-29%	0%	0%
NORVEÇ KRONU	0	3.596.198	0	126.066	#SAYI/0!	#SAYI/0!	0%	0%
KANADA DOLARI	59.259	166.233	40.848	116.048	181%	184%	0%	0%
ROMANYA LEUSU	52.058	355.996	11.199	75.314	584%	573%	0%	0%
BİRLEŞİK ARAP EMİRLİKLERİ DIRHEMİ	256.889	184.414	59.520	49.928	-28%	-16%	0%	0%
JAPON YENİ	911.775	5.121.200	6.680	34.325	462%	414%	0%	0%
GÜNEY AFRIKA RANDI	0	144.171	0	4.374	#SAYI/0!	#SAYI/0!	0%	0%
DANIMARKA KRONU	30.007	0	4.394	0	-100%	-100%	0%	0%
TÜRK LIRASI (ESKİ)	65.730	0	3.505	0	-100%	-100%	0%	0%
<b>Genel Toplam</b>	<b>11.775.178.683</b>	<b>14.083.119.361</b>	<b>5.284.378.670</b>	<b>5.252.246.794</b>	<b>20%</b>	<b>-1%</b>	<b>100%</b>	<b>100%</b>



## A. Elektrik Elektronik Sektörü İhracatı

---

Beyaz Eşya

---

Elektronik

---

## B. Mal Grupları

---

Elektrik, Elektrik Üretim ve Dağıtım Ekipmanları

---

Kablolar

---

## C. İlk 10 Ülke

---

## D. Türkiye Tüm Sektörler İhracatı - İlk 10 Ülke

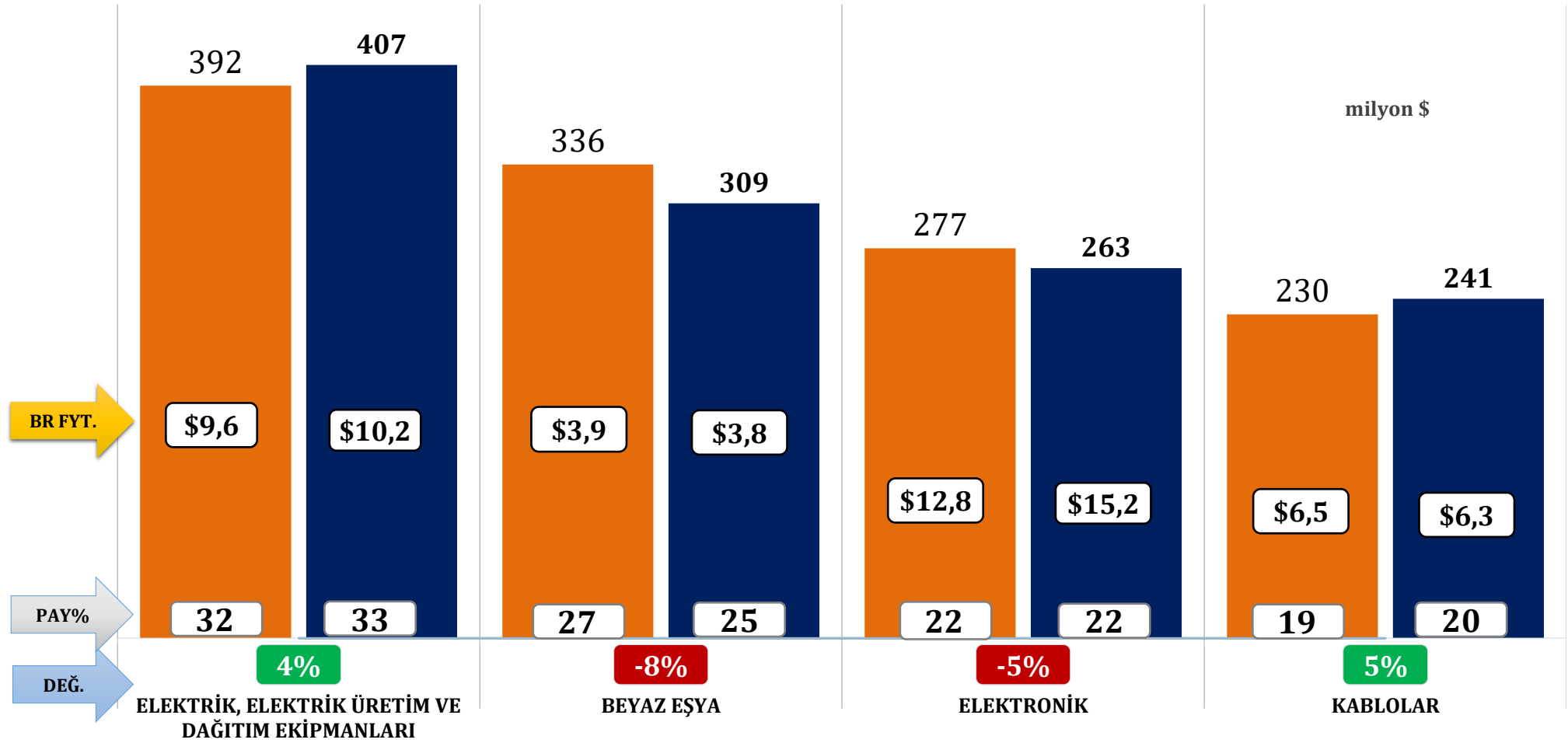
---

# TÜRKİYE GENELİ - AYLIK KARŞILAŞTIRMA

## Elektrik Elektronik Sektörü Tüm Mal Grupları İhracatı



	NİSAN 2023	NİSAN 2024	DEĞİŞİM
FOB USD	1.235 milyon \$	1.219 milyon \$	-1%
KG	185 milyon kg	177 milyon kg	-4%
BR FYT	\$6,69	\$6,87	3%

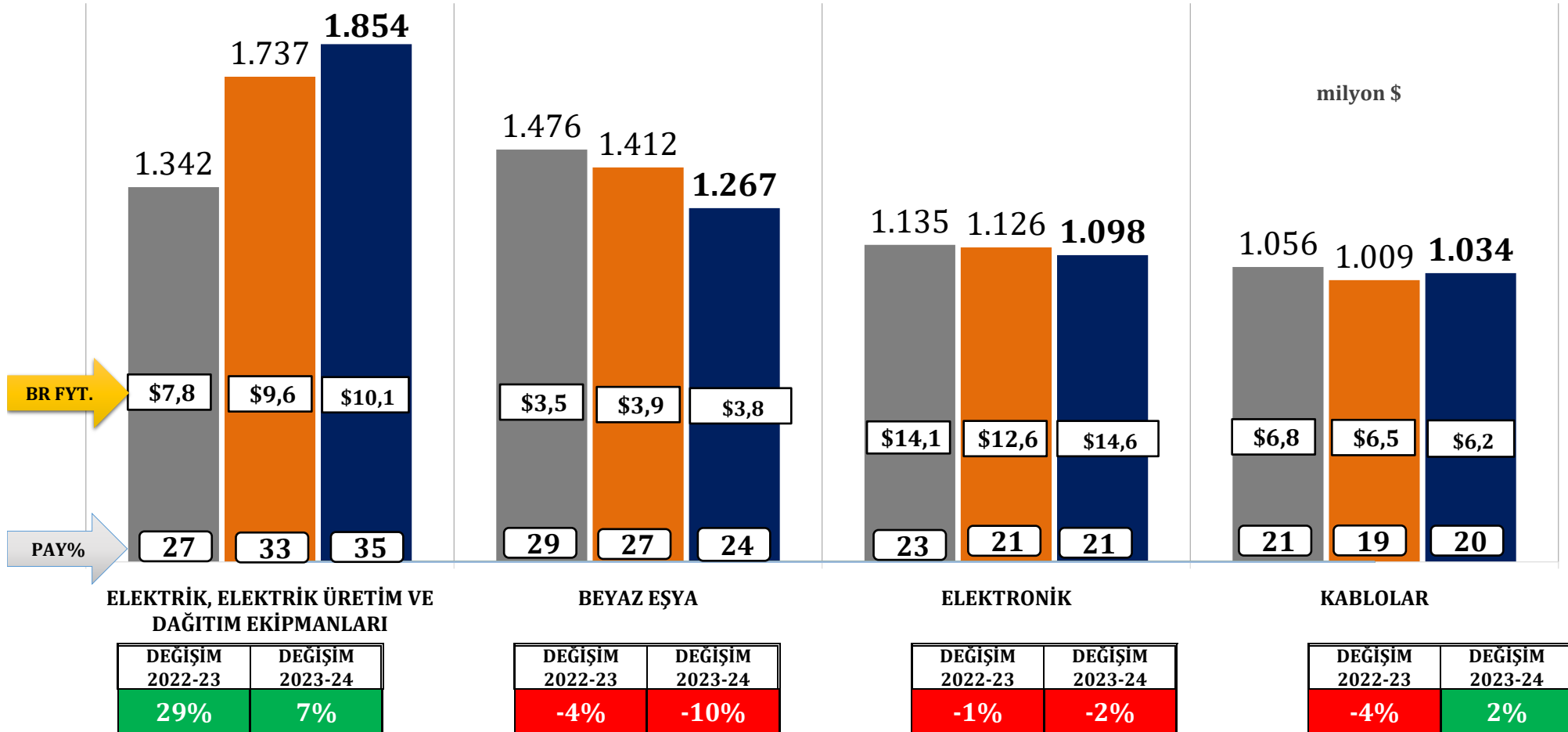


# TÜRKİYE GENELİ - 2022/2023/2024 KÜMÜLATİF KARŞILAŞTIRMA

## Elektrik Elektronik Sektörü Tüm Mal Grupları İhracatı



	OCAK-NİSAN 2022	OCAK-NİSAN 2023	OCAK-NİSAN 2024	DEĞİŞİM 2022-23	DEĞİŞİM 2023-24
FOB USD	5.009 milyon \$	5.284 milyon \$	5.252 milyon \$	6%	-0,6%
KG	823 milyon kg	791 milyon kg	761 milyon kg	-4%	-4%
BR FYT	\$6,08	\$6,68	\$6,90	10%	3%

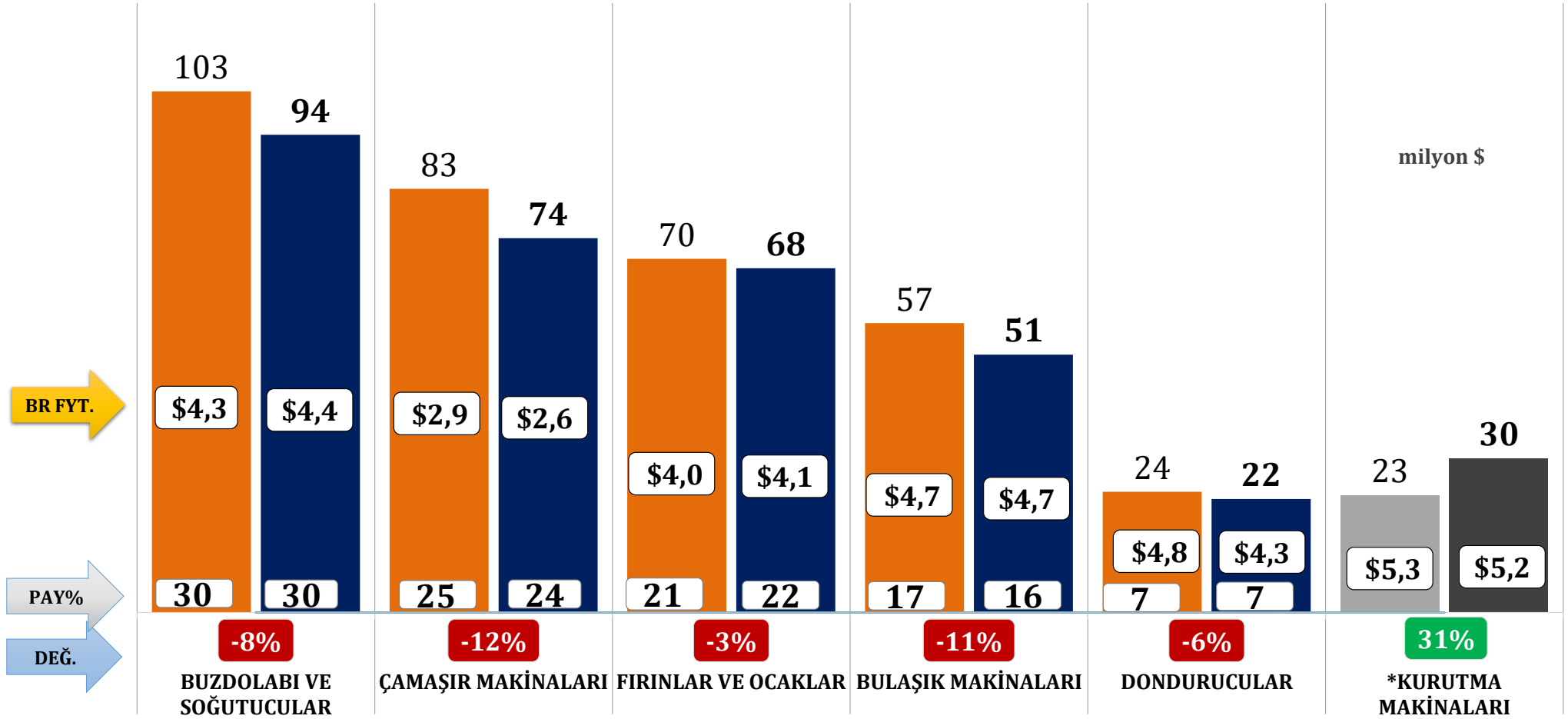


# TÜRKİYE GENELİ - AYLIK KARŞILAŞTIRMA

## Beyaz Eşya İhracatı



	NİSAN 2023	NİSAN 2024	DEĞİŞİM
FOB USD	336 milyon \$	309 milyon \$	-8%
KG	87 milyon kg	82 milyon kg	-5%
BR FYT	\$3,88	\$3,77	-3%



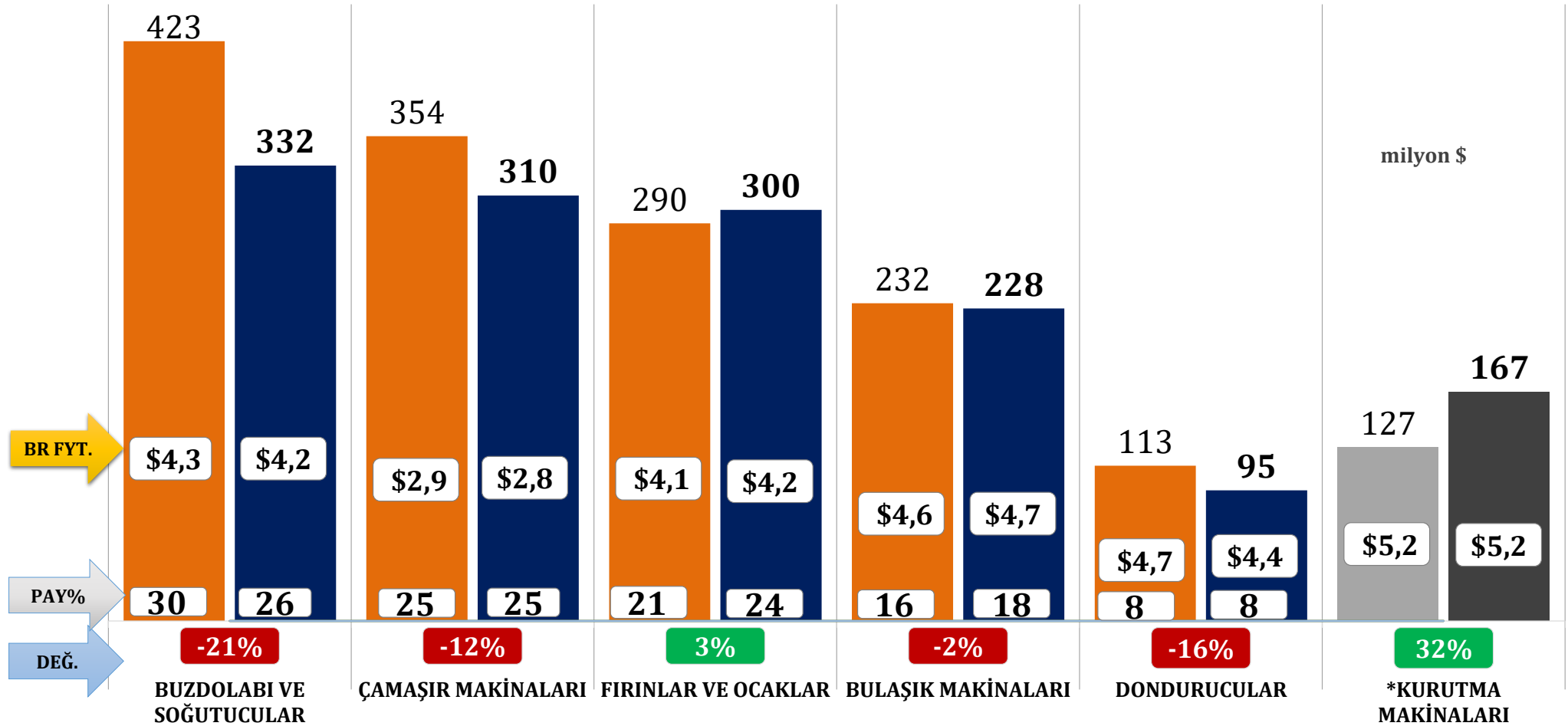
\*Birlik iştigali dışında GTİPler içerdiğinden toplamlara dâhil edilmemiştir.

# TÜRKİYE GENELİ - KÜMÜLATİF KARŞILAŞTIRMA

## Beyaz Eşya İhracatı



	OCAK-NİSAN 2023	OCAK-NİSAN 2024	DEĞİŞİM
FOB USD	1.412 milyon \$	1.267 milyon \$	-10%
KG	364 milyon kg	334 milyon kg	-8%
BR FYT	\$3,88	\$3,80	-2%



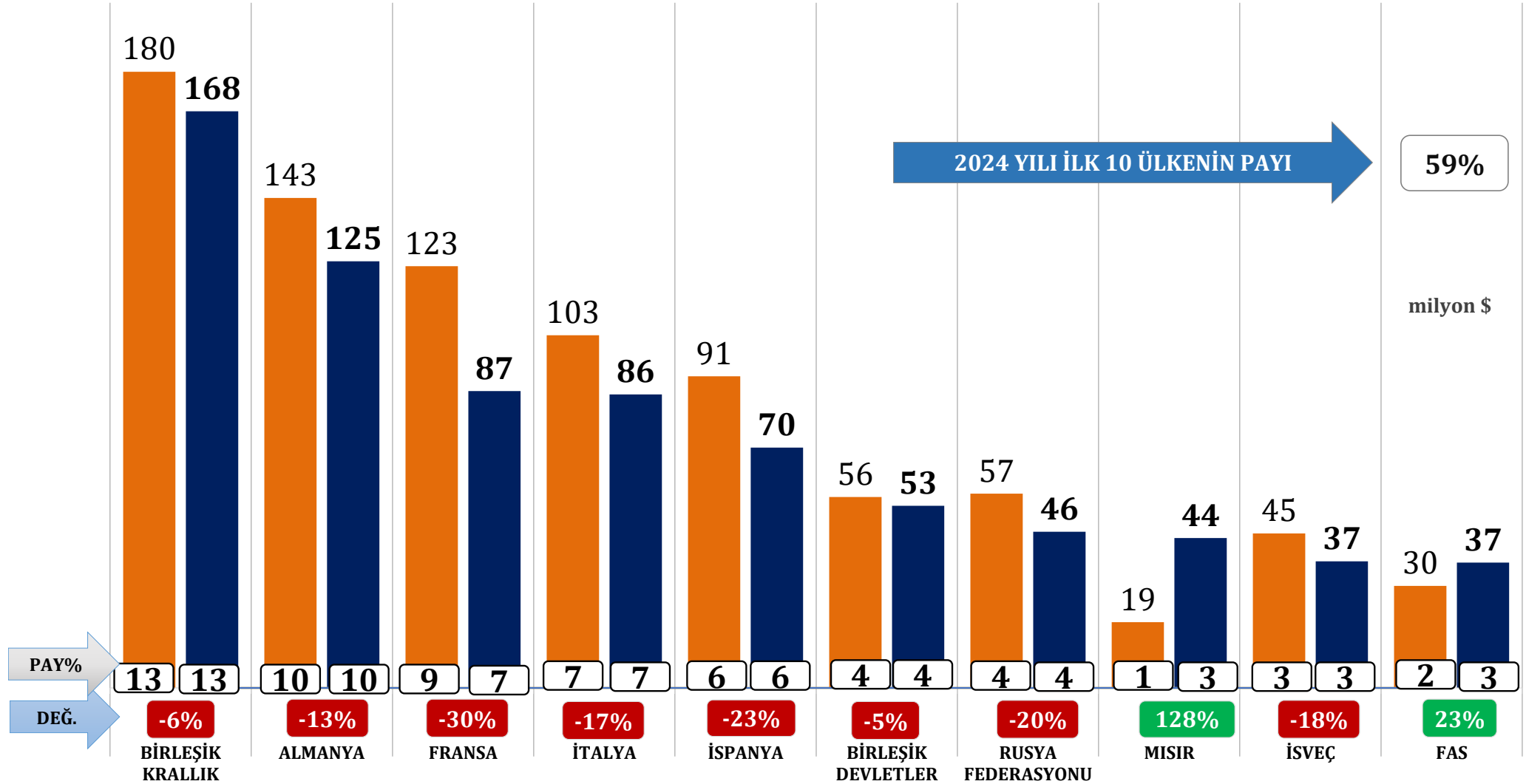
\*Birlik işigali dışında GTİPler içerdiğinden toplamlara dâhil edilmemiştir.

# TÜRKİYE GENELİ - KÜMÜLATİF KARŞILAŞTIRMA

## Beyaz Eşya İhracatı - İlk 10 Ülke



	OCAK-NİSAN 2023	OCAK-NİSAN 2024	DEĞİŞİM
FOB USD	846 milyon \$	751 milyon \$	-11%

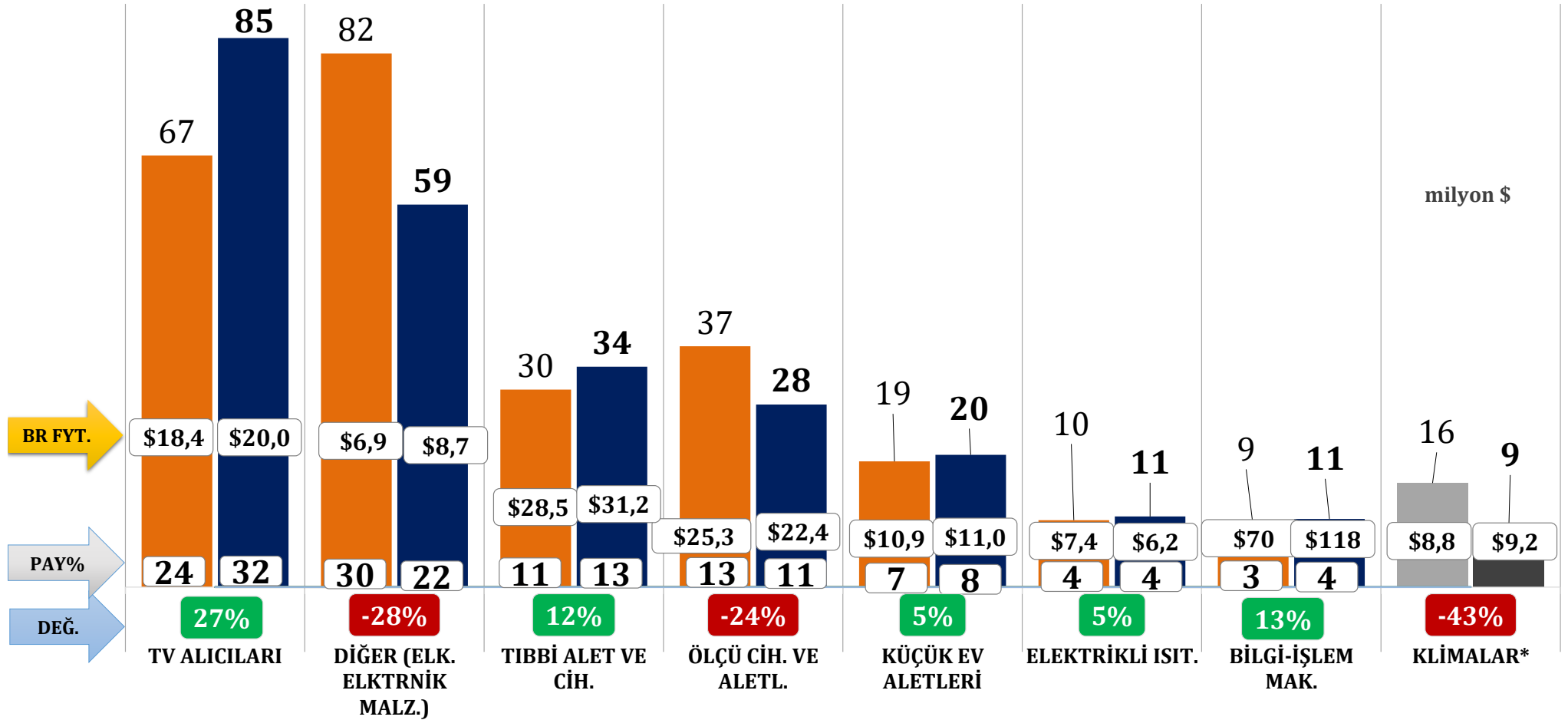


# TÜRKİYE GENELİ - AYLIK KARŞILAŞTIRMA

## Elektronik İhracatı



	NİSAN 2023	NİSAN 2024	DEĞİŞİM
FOB USD	277 milyon \$	263 milyon \$	-5%
KG	22 milyon kg	17 milyon kg	-20%
BR FYT	\$12,77	\$15,22	19%



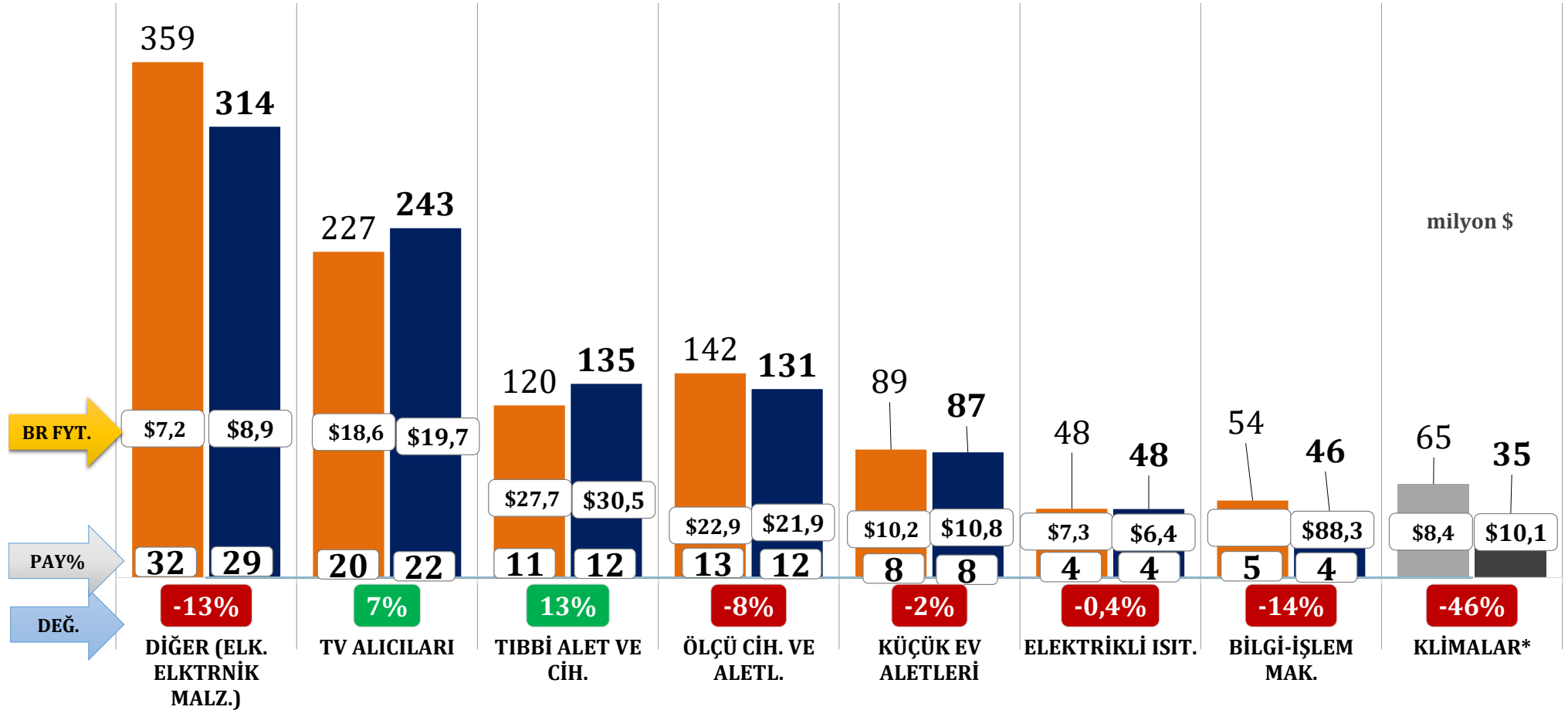
\*Birlik işteğali dışında GTİPler içerdiğinden toplamlara dâhil edilmemiştir.

# TÜRKİYE GENELİ - KÜMÜLATİF KARŞILAŞTIRMA

## Elektronik İhracatı



	OCAK-NİSAN 2023	OCAK-NİSAN 2024	DEĞİŞİM
FOB USD	1.126 milyon \$	1.098 milyon \$	-2%
KG	90 milyon kg	75 milyon kg	-16%
BR FYT	\$12,56	\$14,63	16%



\*Birlik işgalı dışında GTİPler içerdiğinden toplamlara dâhil edilmemiştir.

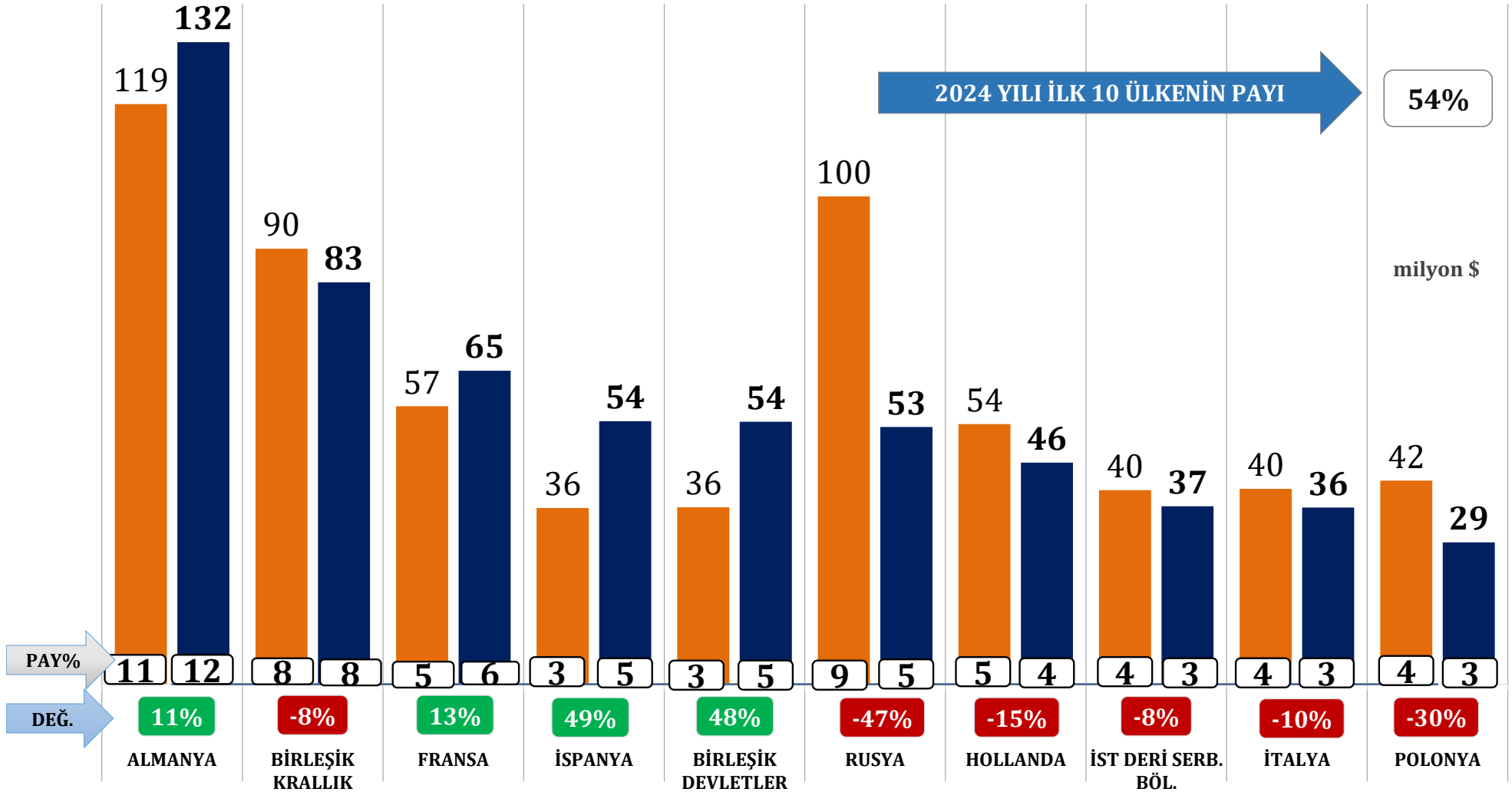


# TÜRKİYE GENELİ - KÜMÜLATİF KARŞILAŞTIRMA

## Elektronik İhracatı - İlk 10 Ülke Toplamı



	OCAK-NİSAN 2023	OCAK-NİSAN 2024	DEĞİŞİM
FOB USD	615 milyon \$	588 milyon \$	-4%

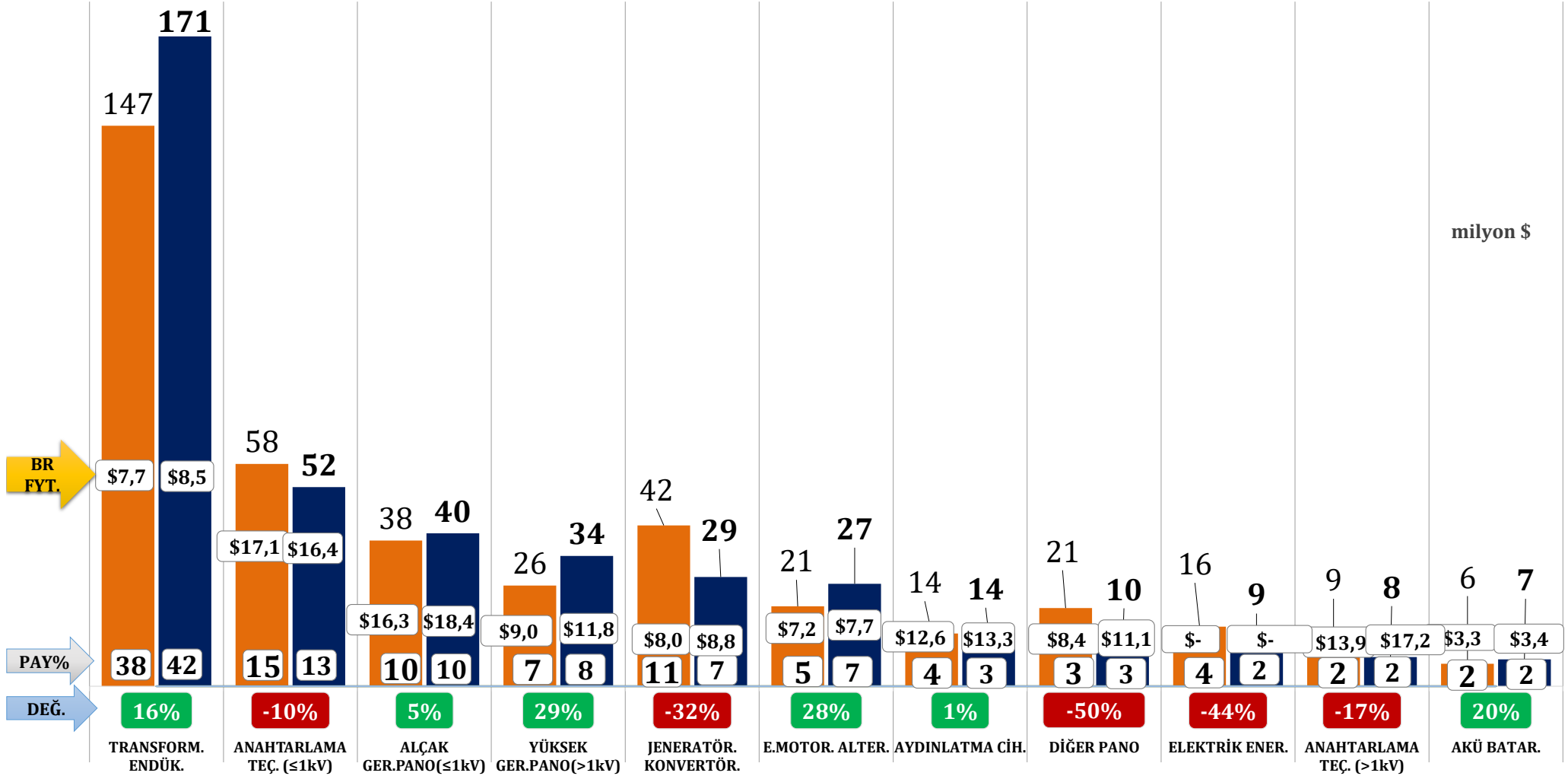


# TÜRKİYE GENELİ - AYLIK KARŞILAŞTIRMA

## Elektrik, Elektrik Üretim ve Dağıtım Ekipmanları İhracatı



	NİSAN 2023	NİSAN 2024	DEĞİŞİM
FOB USD	392 milyon \$	407 milyon \$	4%
KG	41 milyon kg	40 milyon kg	-2%
BR FYT	\$9,56	\$10,17	6%

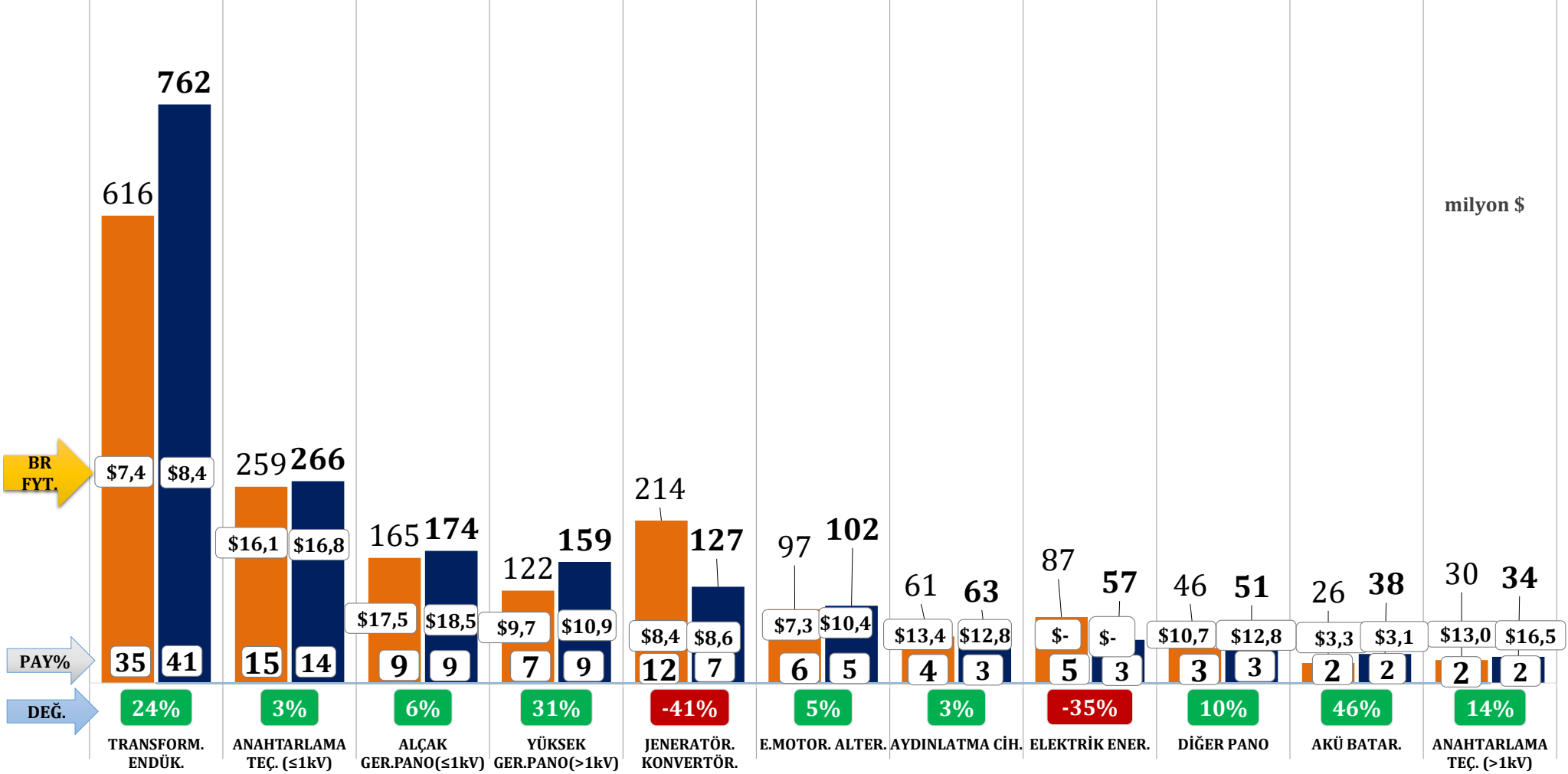


# TÜRKİYE GENELİ - KÜMÜLATİF KARŞILAŞTIRMA

## Elektrik, Elektrik Üretim ve Dağıtım Ekipmanları İhracatı



	OCAK-NİSAN 2023	OCAK-NİSAN 2024	DEĞİŞİM
FOB USD	1.737 milyon \$	1.854 milyon \$	7%
KG	181 milyon kg	184 milyon kg	2%
BR FYT	\$9,59	\$10,05	5%

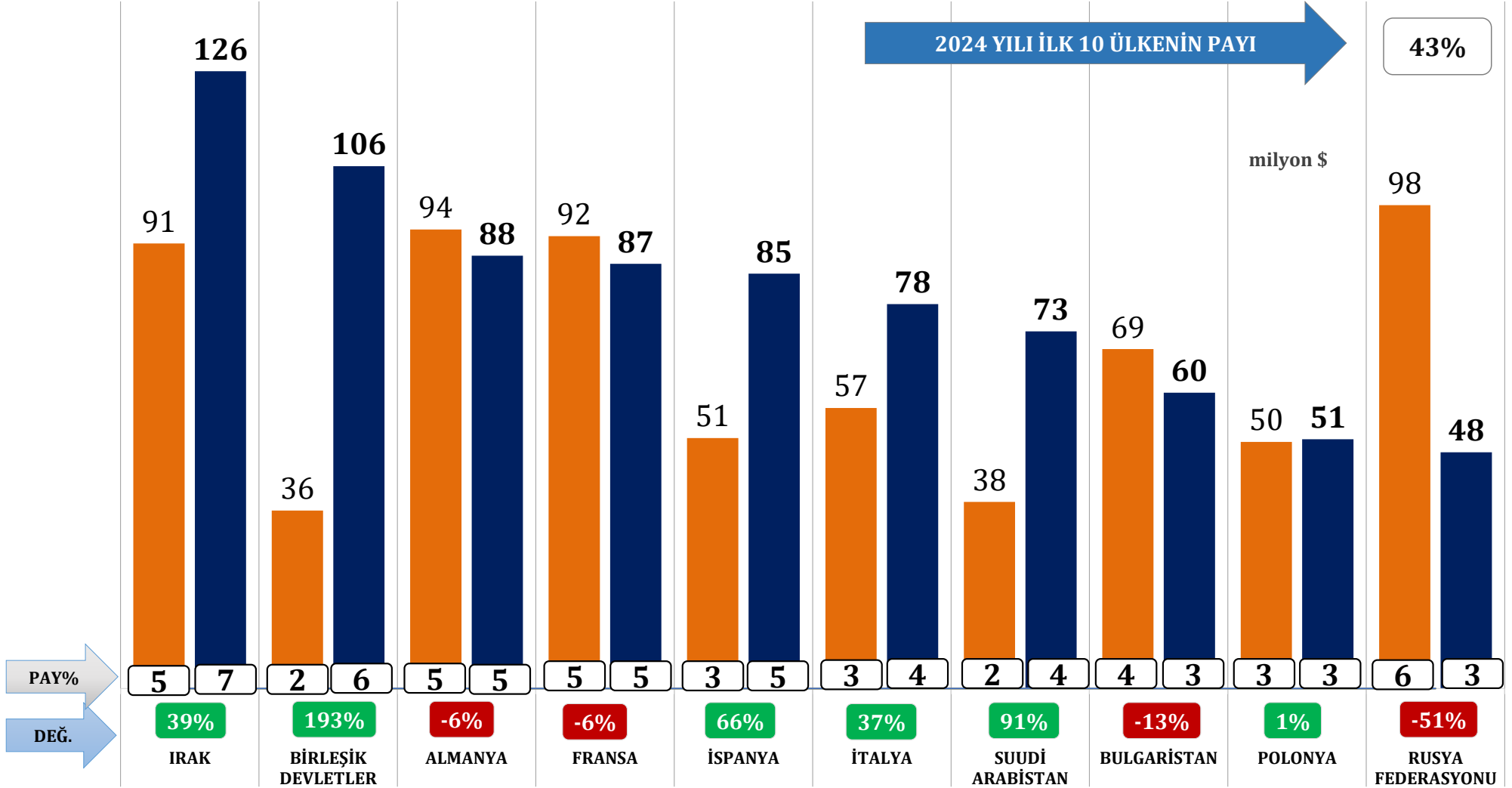


# TÜRKİYE GENELİ - KÜMÜLATİF KARŞILAŞTIRMA

## Elektrik, Elektrik Üretim ve Dağıtım Ekipmanları - İlk 10 Ülke



	OCAK-NİSAN 2023	OCAK-NİSAN 2024	DEĞİŞİM
FOB USD	677 milyon \$	802 milyon \$	18%

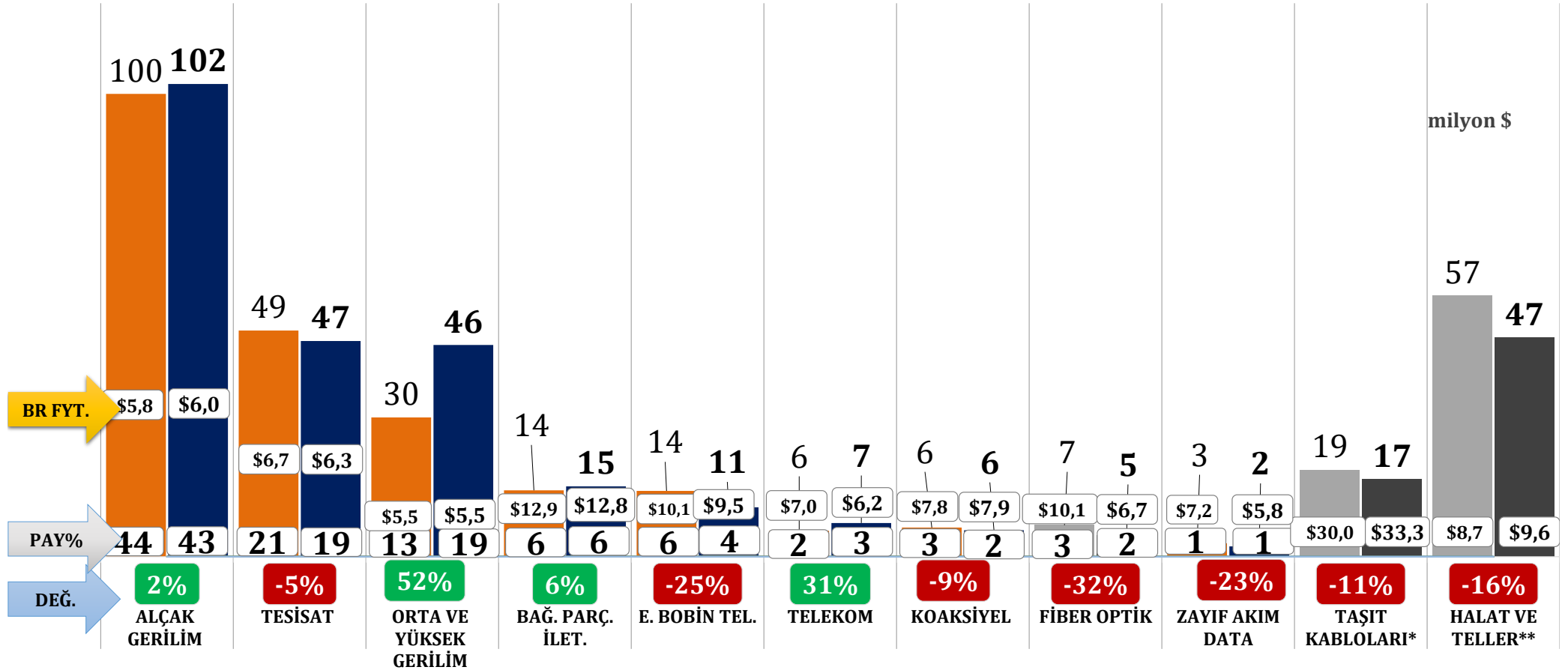


# TÜRKİYE GENELİ - AYLIK KARŞILAŞTIRMA

## Kablo İhracatı



	NİSAN 2023	NİSAN 2024	DEĞİŞİM
FOB USD	230 milyon \$	241 milyon \$	5%
KG	35 milyon kg	38 milyon kg	8%
BR FYT	\$6,52	\$6,30	-3%



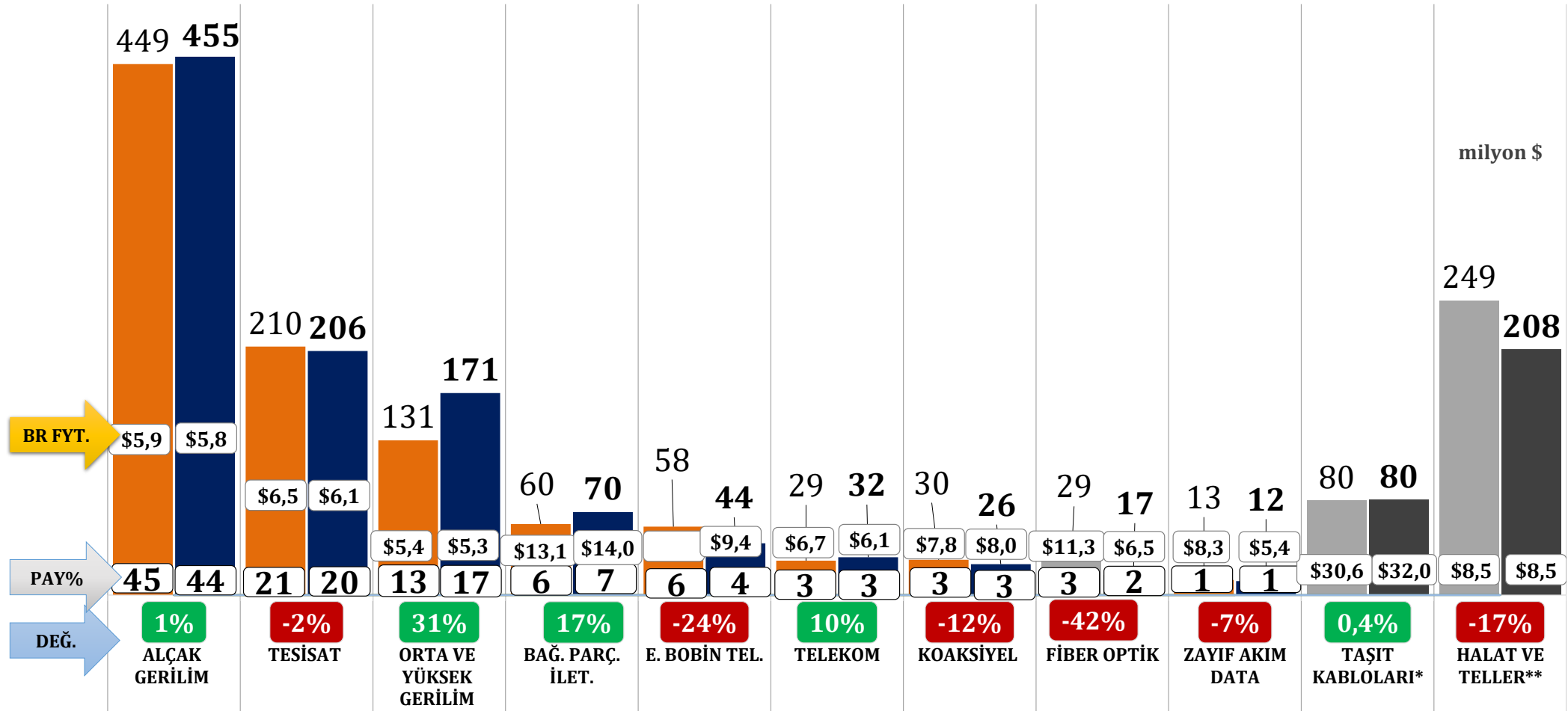
\*Birlik işteğali dışında GTİPler içerdeğinden toplamlara dâhil edilmemiştir.

# TÜRKİYE GENELİ - KÜMÜLATİF KARŞILAŞTIRMA

## Kablo İhracatı



	OCAK-NİSAN 2023	OCAK-NİSAN 2024	DEĞİŞİM
FOB USD	1.009 milyon \$	1.034 milyon \$	2%
KG	156 milyon kg	168 milyon kg	8%
BR FYT	\$6,47	\$6,15	-5%



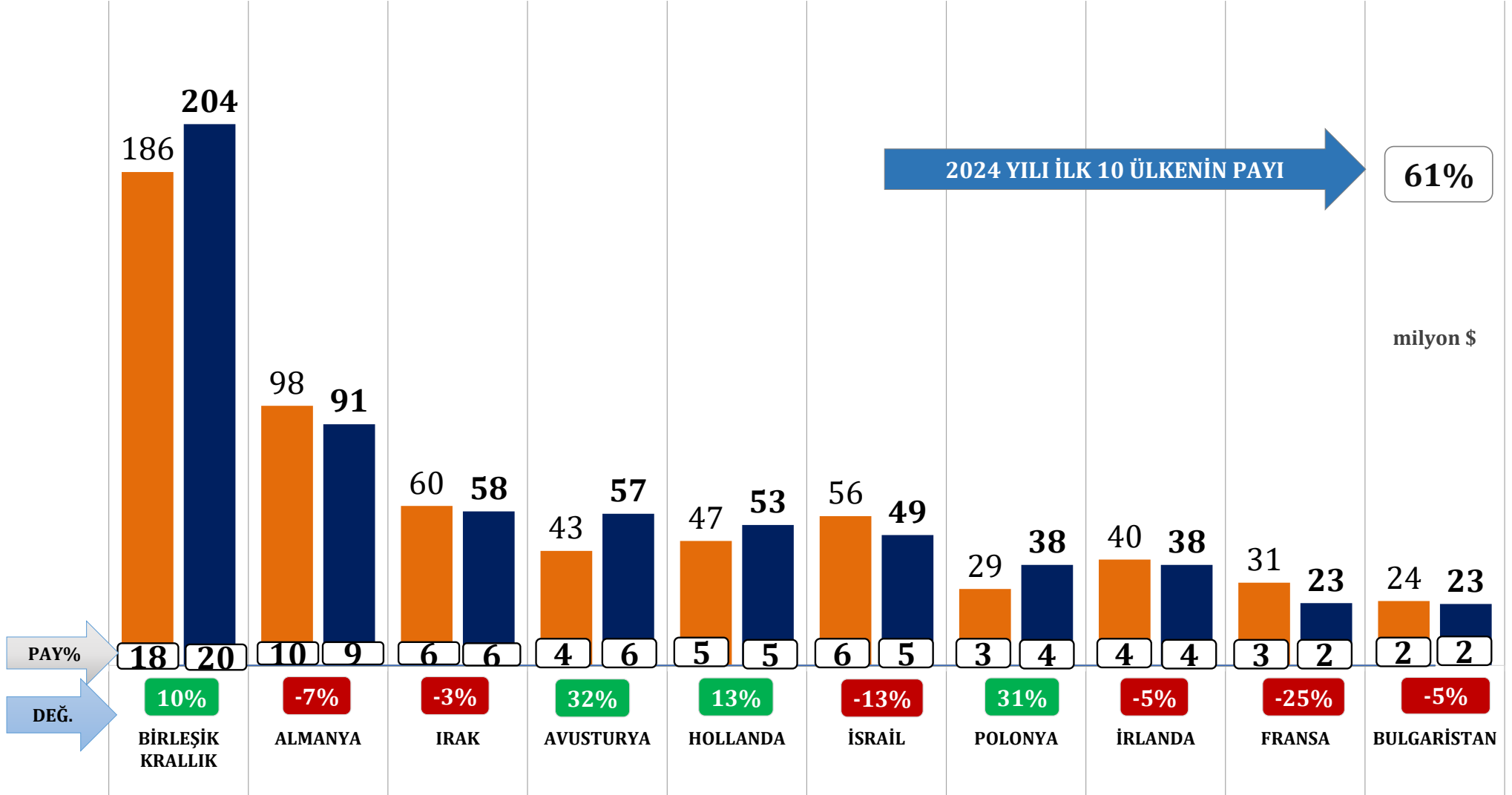
\*Birlik işteğali dışında GTİPler içerdeğinden toplamlara dâhil edilmemiştir.

# TÜRKİYE GENELİ - KÜMÜLATİF KARŞILAŞTIRMA

## Kablo İhracatı - İlk 10 Ülke



	OCAK-NİSAN 2023	OCAK-NİSAN 2024	DEĞİŞİM
FOB USD	613 milyon \$	633 milyon \$	3%



## A. Elektrik Elektronik Sektörü İhracatı

---

Beyaz Eşya

Elektronik

## B. Mal Grupları

---

Elektrik, Elektrik Üretim ve Dağıtım Ekipmanları

Kablolar

## C. İlk 10 Ülke

---

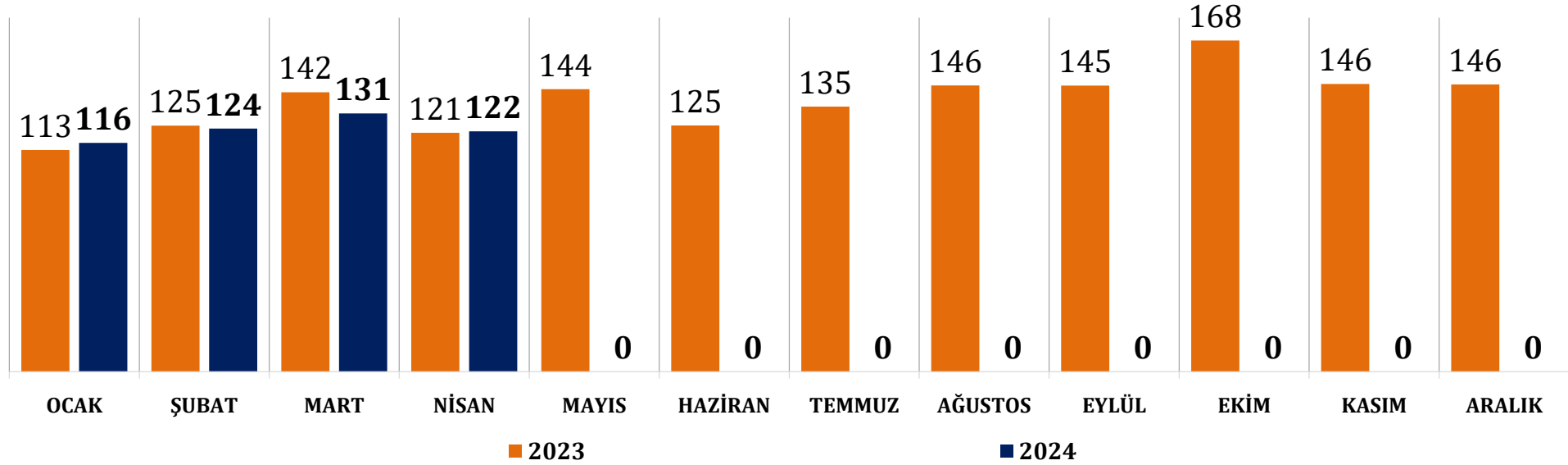
## D. Türkiye Tüm Sektörler İhracatı - İlk 10 Ülke

---



## BİRLEŞİK KRALLIK

milyon \$

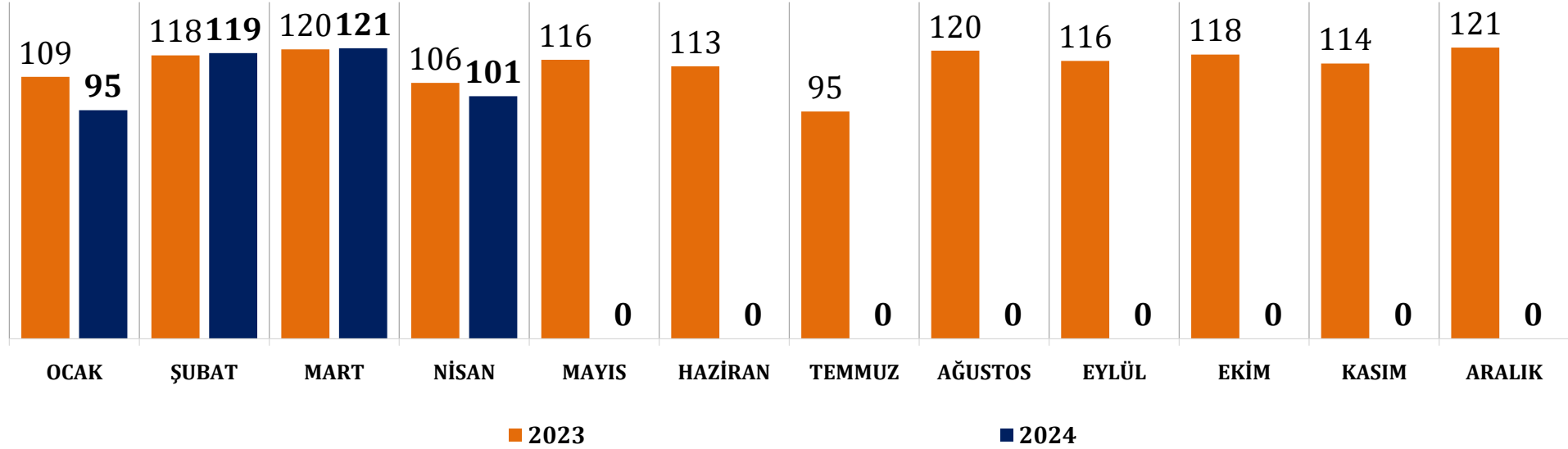


	OCAK-NISAN MİLYON USD		OCAK-NISAN MİLYON KG		DEĞİŞİM 2024-23 (%)		2024 FOB USD PAYI
	2023	2024	2023	2024	FOB USD	KG	
	501	494	95	94	-2%	-1%	
KABLOLAR	186	204	32	37	10%	18%	41%
BEYAZ EŞYA	180	168	52	49	-6%	-6%	34%
ELEKTRONİK	90	83	5	4	-8%	-29%	17%
ELK. ÜRT. DAĞ.	46	39	6	4	-16%	-27%	8%

İHRACATTAKİ SIRA	
2023	2024
1	1

## ALMANYA

milyon \$

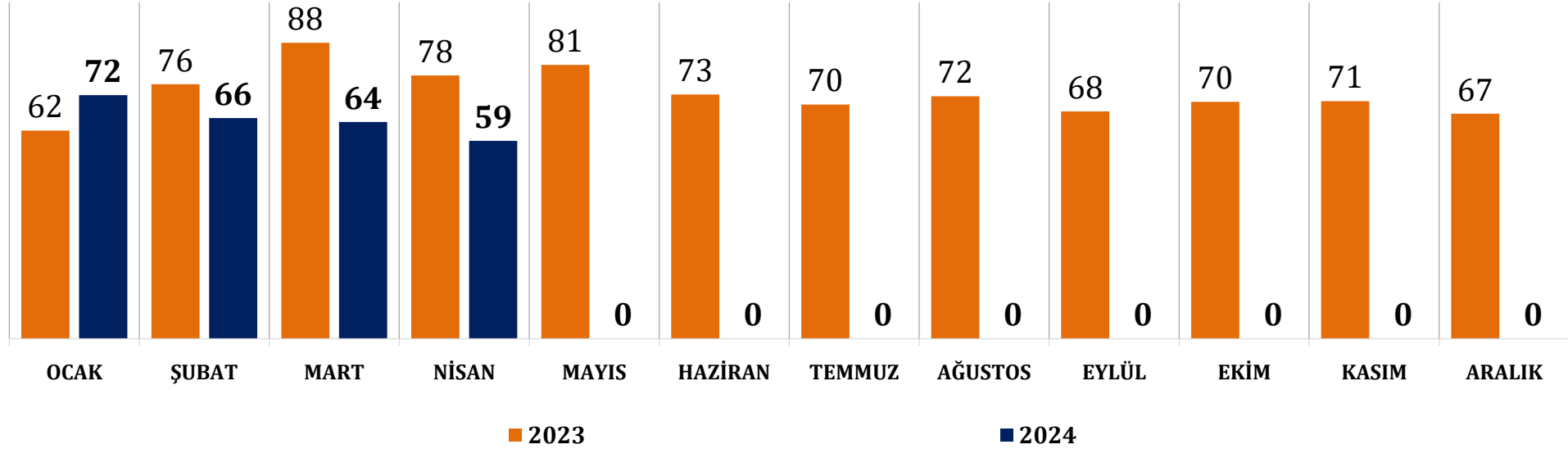


	OCAK-NISAN MİLYON USD		OCAK-NISAN MİLYON KG		DEĞİŞİM 2024-23 (%)		2024 FOB USD PAYI
	2023	2024	2023	2024	FOB USD	KG	
	454	436	68	63	-4%	-7%	
<b>ELEKTRONİK</b>	119	132	12	8	11%	-34%	30%
<b>BEYAZ EŞYA</b>	143	125	31	32	-13%	2%	29%
<b>KABLOLAR</b>	98	91	12	12	-7%	1%	21%
<b>ELK. ÜRT. DAĞ.</b>	94	88	12	11	-6%	-11%	20%

İHRACATTAKİ SIRA	
2023	2024
2	2

## FRANSA

milyon \$

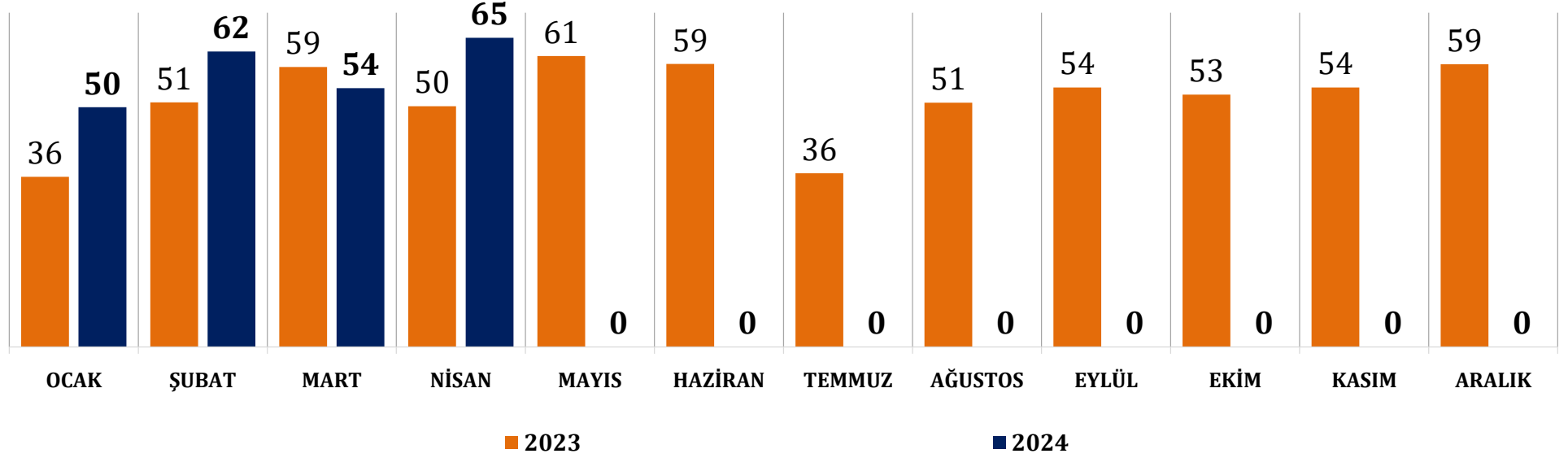


	OCAK-NISAN MİLYON USD		OCAK-NISAN MİLYON KG		DEĞİŞİM 2024-23 (%)		2024 FOB USD PAYI
	2023	2024	2023	2024	FOB USD	KG	
	304	261	51	39	-14%	-24%	
BEYAZ EŞYA	123	87	36	24	-30%	-35%	33%
ELK. ÜRT. DAĞ.	92	87	7	7	-6%	-3%	33%
ELEKTRONİK	57	65	4	5	13%	36%	25%
KABLolar	31	23	4	3	-25%	-15%	9%

İHRACATTAKİ SIRA	
2023	2024
3	3

## İSPANYA

milyon \$

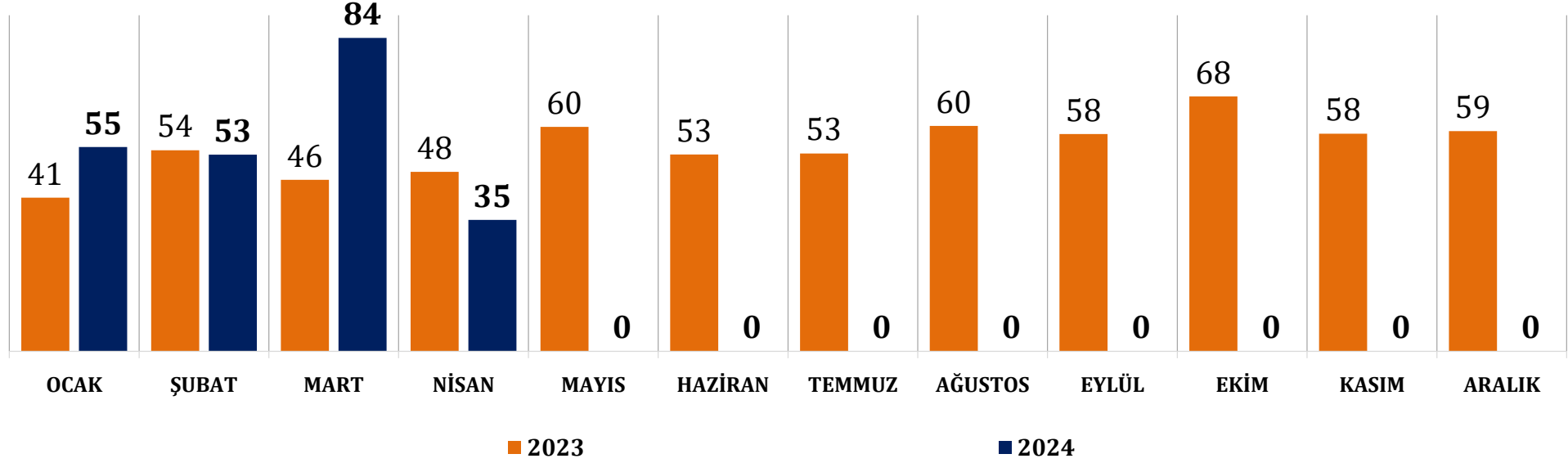


	OCAK-NISAN MİLYON USD		OCAK-NISAN MİLYON KG		DEĞİŞİM 2024-23 (%)		2024 FOB USD PAYI
	2023	2024	2023	2024	FOB USD	KG	
	196	231	38	37	18%	-4%	
ELK. ÜRT. DAĞ.	51	85	7	9	66%	21%	37%
BEYAZ EŞYA	91	70	26	21	-23%	-18%	30%
ELEKTRONİK	36	54	2	3	49%	22%	23%
KABLolar	18	22	3	4	26%	41%	10%

İHRACATTAKİ SIRA	
2023	2024
6	4

## IRAK

milyon \$

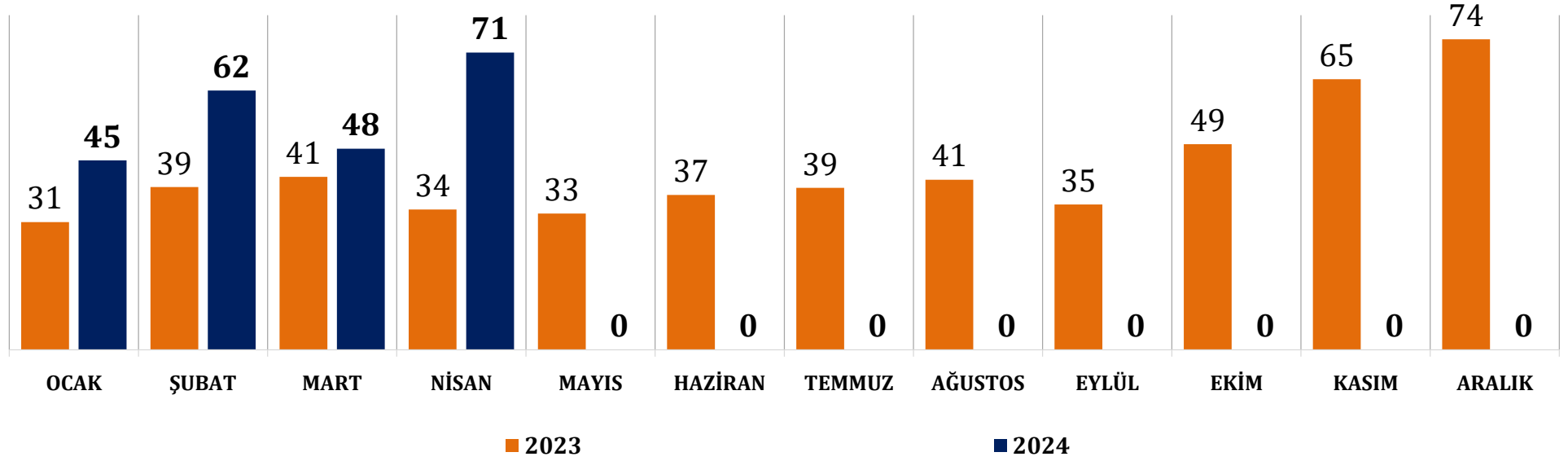


	OCAK-NISAN MİLYON USD		OCAK-NISAN MİLYON KG		DEĞİŞİM 2024-23 (%)		2024 FOB USD PAYI
	2023	2024	2023	2024	FOB USD	KG	
	189	226	27	33	20%	24%	
ELK. ÜRT. DAĞ.	91	126	11	15	38,7%	28%	56%
KABLOLAR	60	58	9	11	-3%	14%	26%
BEYAZ EŞYA	18	26	5	6	43%	37%	12%
ELEKTRONİK	20	16	1	1	-17%	4%	7%

İHRACATTAKİ SIRA	
2023	2024
7	5

## BİRLEŞİK DEVLETLER

milyon \$

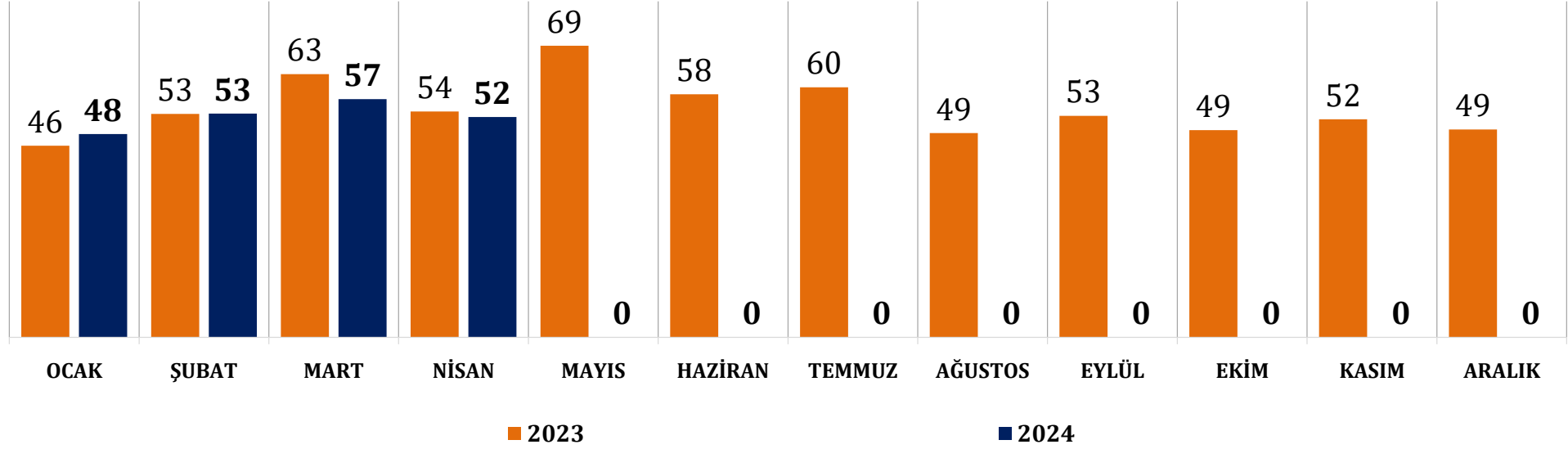


	OCAK-NİSAN MİLYON USD		OCAK-NİSAN MİLYON KG		DEĞİŞİM 2024-23 (%)		2024 FOB USD PAYI
	MİLYON \$	MİLYON KG	MİLYON \$	MİLYON KG	FOB USD	KG	
	144	226	10	19	57%	78%	
ELK. ÜRT. DAĞ.	36	106	2	8	193%	245%	47%
ELEKTRONİK	36	54	1	3	48%	148%	24%
BEYAZ EŞYA	56	53	5	6	-5%	16%	23%
KABLolar	16	13	2	2	-20%	8%	6%

İHRACATTAKİ SIRA	
2023	2024
11	6

## İTALYA

milyon \$

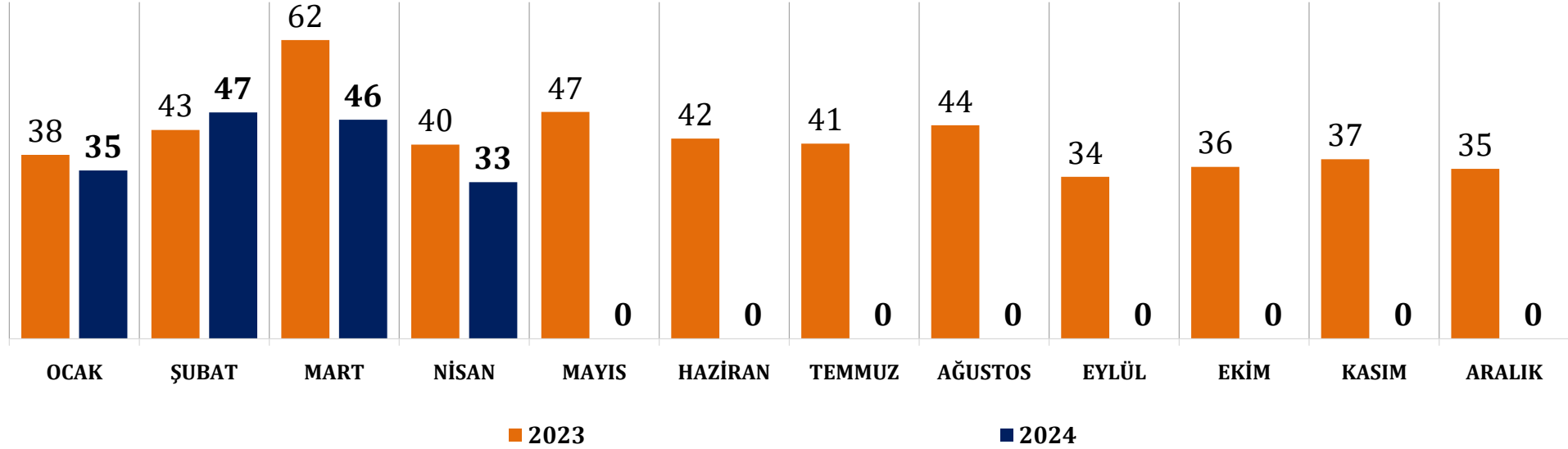


	OCAK-NISAN MİLYON USD		OCAK-NISAN MİLYON KG		DEĞİŞİM 2024-23 (%)		2024 FOB USD PAYI
	2023	2024	2023	2024	FOB USD	KG	
	215	211	41	38	-2%	-7%	
BEYAZ EŞYA	103	86	28	25	-17%	-13%	41%
ELK. ÜRT. DAĞ.	57	78	7	9	37%	27%	37%
ELEKTRONİK	40	36	3	3	-10%	-15%	17%
KABLolar	15	10	2	1	-30%	-33%	5%

İHRACATTAKİ SIRA	
2023	2024
5	7

## HOLLANDA

milyon \$



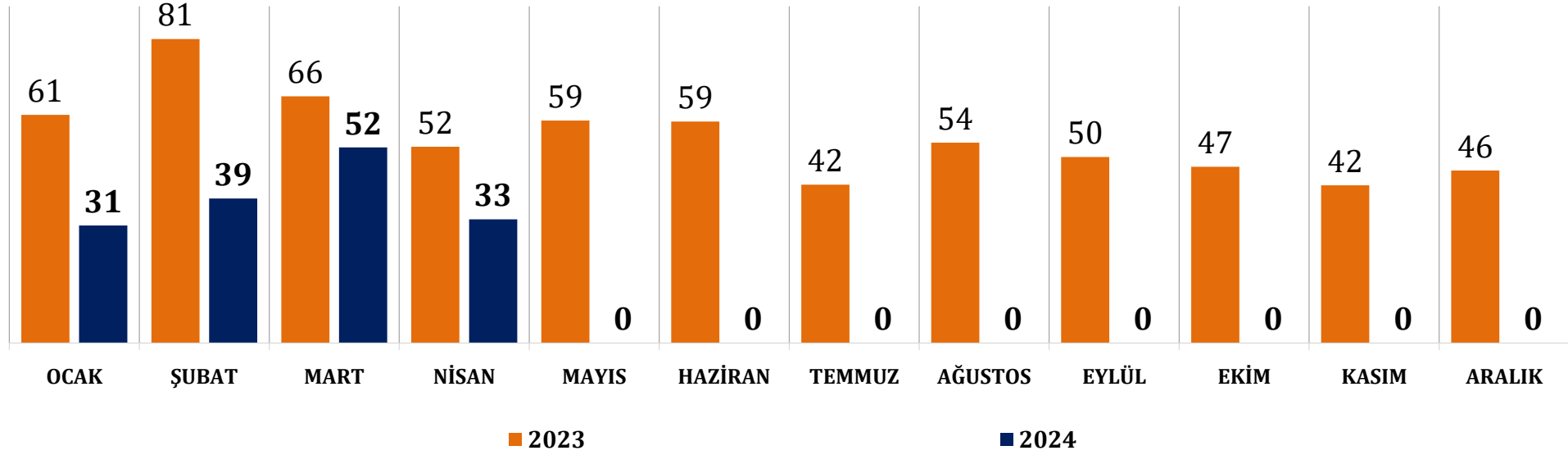
	OCAK-NISAN MİLYON USD		OCAK-NISAN MİLYON KG		DEĞİŞİM 2024-23 (%)		2024 FOB USD PAYI
	2023	2024	2023	2024	FOB USD	KG	
	184	160	23	22	-13%	-4%	
KABLolar	47	53	5	6	13%	16%	33%
ELEKTRONİK	54	46	6	6	-15%	2%	28%
ELK. ÜRT. DAĞ.	59	41	6	5	-31%	-24%	26%
BEYAZ EŞYA	25	21	6	5	-16%	-6%	13%

İHRACATTAKİ SIRA	
2023	2024
8	8



## RUSYA FEDERASYONU

milyon \$

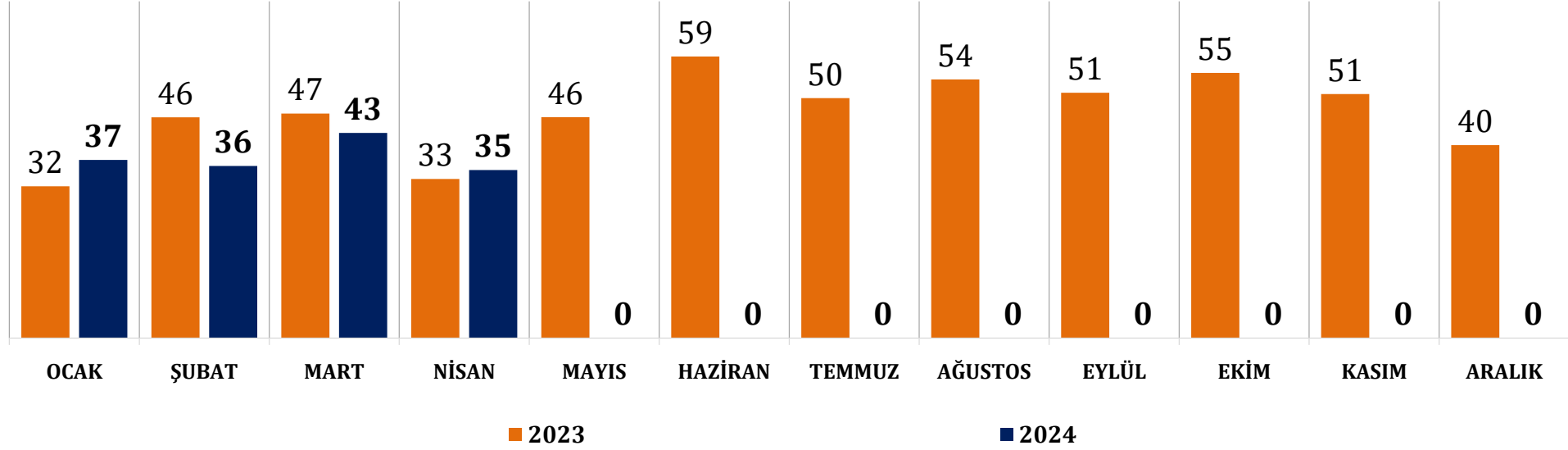


	OCAK-NISAN MİLYON USD		OCAK-NISAN MİLYON KG		DEĞİŞİM 2024-23 (%)		2024 FOB USD PAYI
	2023	2024	2023	2024	FOB USD	KG	
	261	155	25	17	-40%	-32%	
<b>ELEKTRONİK</b>	100	53	3	3	-47%	-25%	34%
<b>ELK. ÜRT. DAĞ.</b>	98	48	7	3	-51%	-50%	31%
<b>BEYAZ EŞYA</b>	57	46	14	10	-20%	-27%	29%
<b>KABLolar</b>	5	9	0	1	73%	27%	6%

İHRACATTAKİ SIRA	
2023	2024
4	9

## POLONYA

milyon \$



	OCAK-NISAN MİLYON USD		OCAK-NISAN MİLYON KG		DEĞİŞİM 2024-23 (%)		2024 FOB USD PAYI
	2023	2024	2023	2024	FOB USD	KG	
	157	150	28	24	-4%	-13%	
ELK. ÜRT. DAĞ.	50	51	7	8	1%	9%	34%
KABLOLAR	29	38	5	6	31%	27%	25%
BEYAZ EŞYA	36	33	9	8	-10%	-11%	22%
ELEKTRONİK	42	29	6	2	-30%	-71%	19%

İHRACATTAKİ SIRA	
2023	2024
10	10

## A. Elektrik Elektronik Sektörü İhracatı

---

Beyaz Eşya

---

Elektronik

---

## B. Mal Grupları

---

Elektrik, Elektrik Üretim ve Dağıtım Ekipmanları

---

Kablolar

---

## C. İlk 10 Ülke

---

## D. Türkiye Tüm Sektörler İhracatı - İlk 10 Ülke

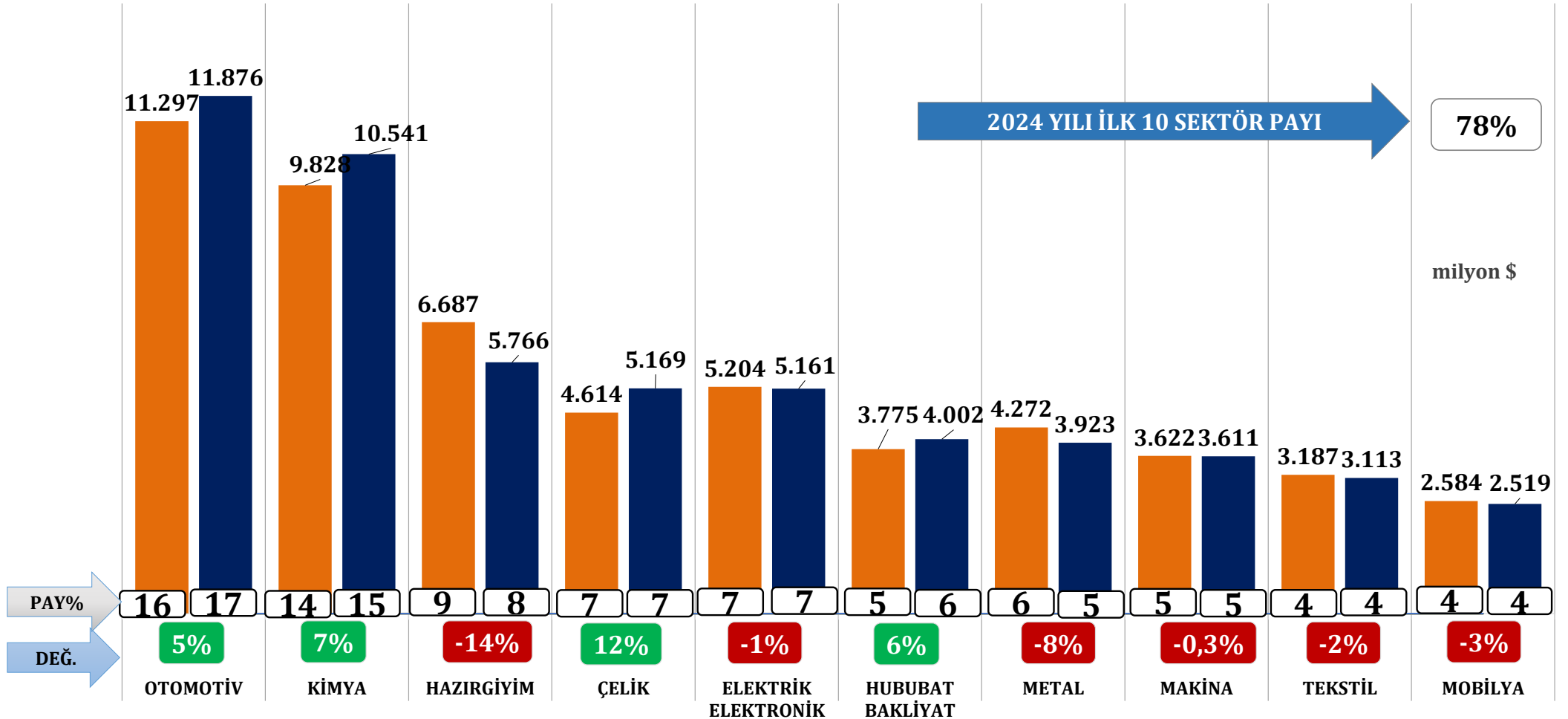
---

# TÜRKİYE GENELİ - KÜMÜLATİF KARŞILAŞTIRMA

## İhracatçı Sektörler İlk 10



	OCAK-NİSAN 2023	OCAK-NİSAN 2024	DEĞİŞİM
Özel İhracat Toplamı	70,9 milyar \$	71,8 milyar \$	1%
İhracatçı Birliklerin Kaydından Muaf İhracat ve Serbest Bölgeler Farkı	9,7 milyar \$	11,1 milyar \$	14%
<b>Genel İhracat Toplamı</b>	<b>80,7 milyar \$</b>	<b>82,9 milyar \$</b>	<b>3%</b>



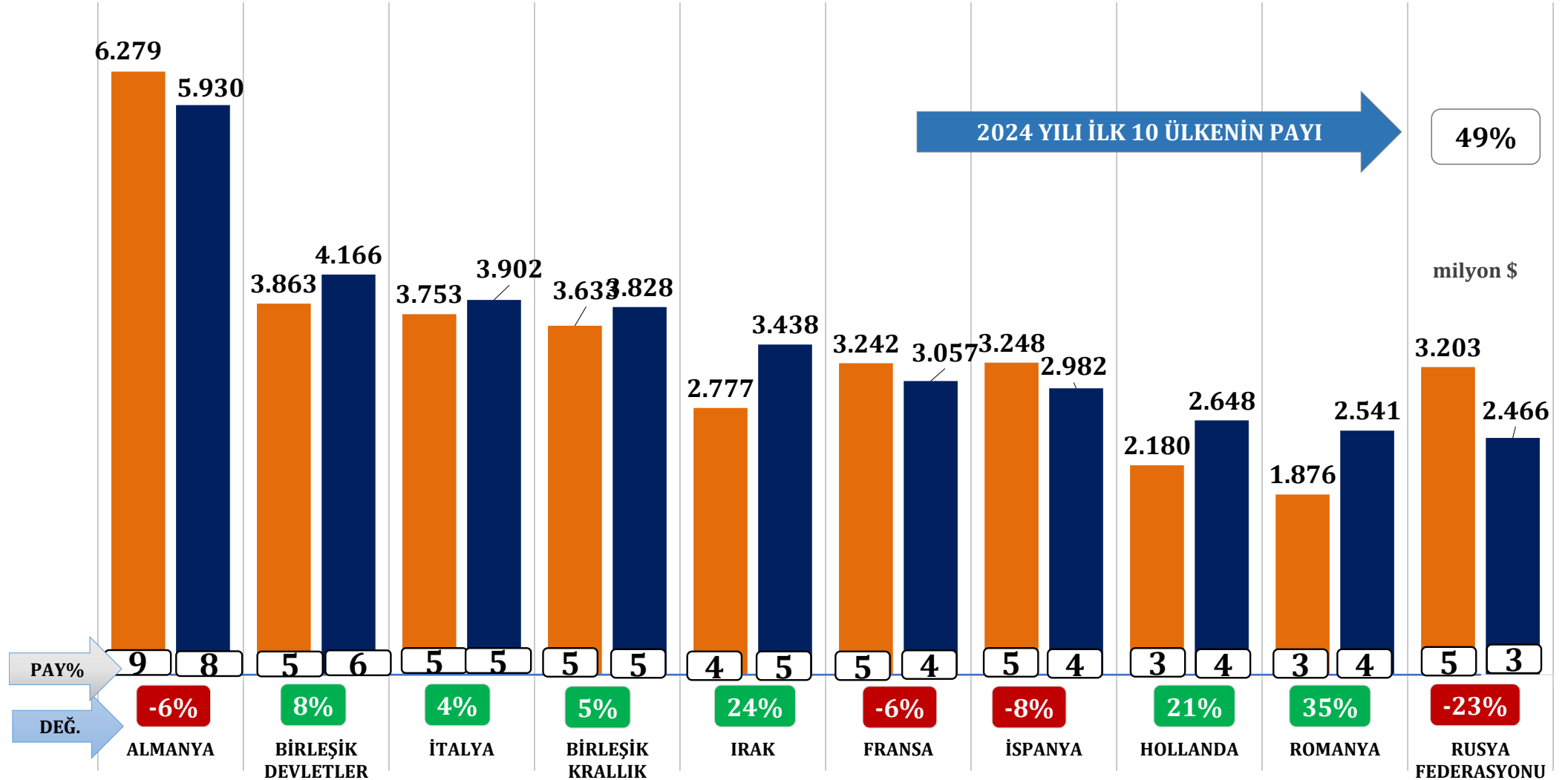
Kaynak: Türkiye İhracatçıları Meclisi

# TÜRKİYE GENELİ - KÜMÜLATİF KARŞILAŞTIRMA

## Tüm Sektörler İhracatı - İlk 10 Ülke



OCAK-NİSAN 2023	OCAK-NİSAN 2024	DEĞİŞİM
34,1 milyar \$	35,0 milyar \$	3%



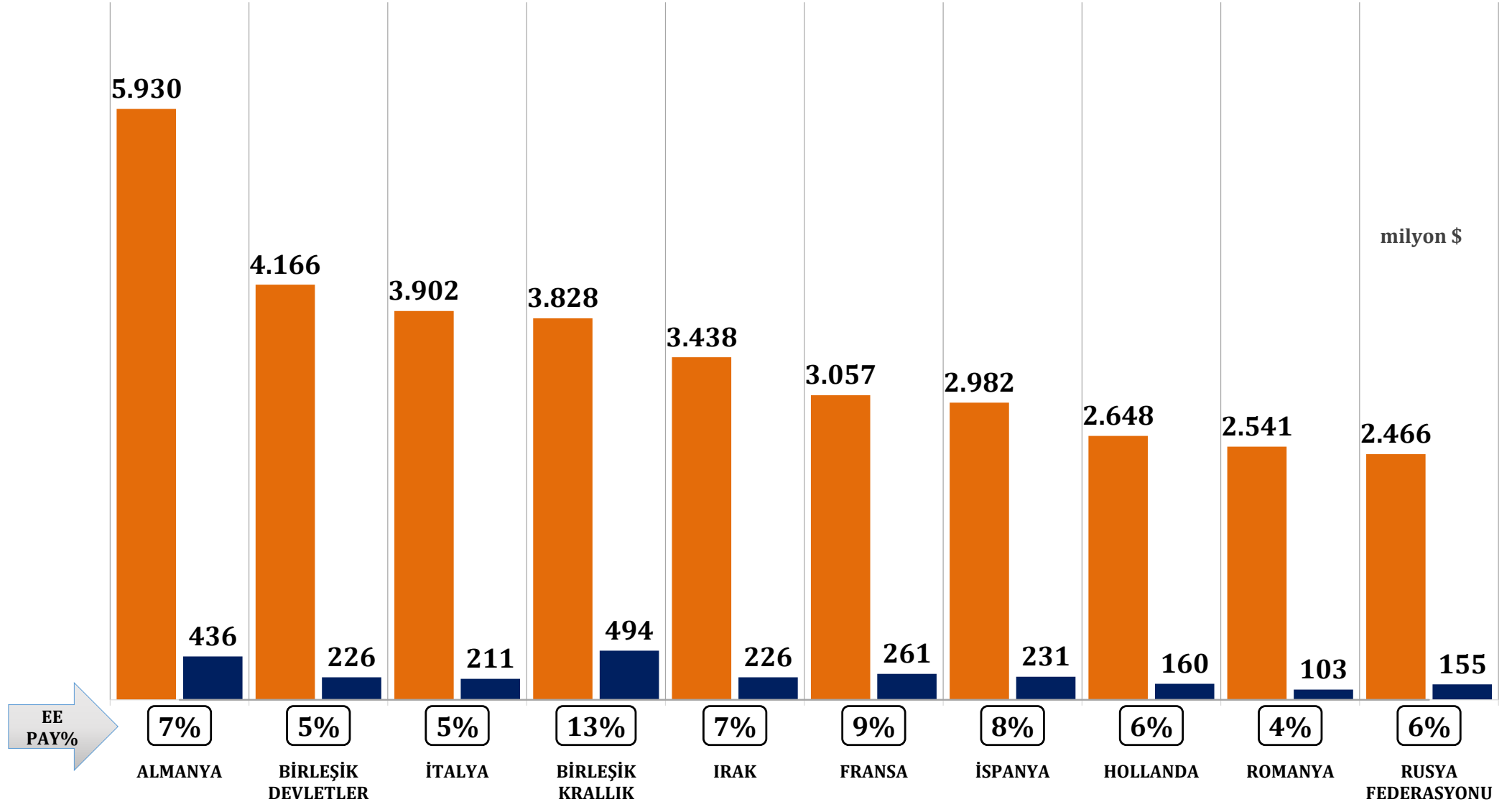
Kaynak: Türkiye İhracatçılar Meclisi

# TÜRKİYE GENELİ - KÜMÜLATİF KARŞILAŞTIRMA

## Tüm Sektörler İhracatı - İlk 10 Ülke - EE Sektörü Payı



TÜM SEKTÖRLER	EE SEKTÖRÜ	PAY (%)
82,9 milyar \$	5,3 milyar \$	6.2



## A. Elektrik Elektronik Sektörü İhracatı

---

Beyaz Eşya

Elektronik

## B. Mal Grupları

---

Elektrik, Elektrik Üretim ve Dağıtım Ekipmanları

Kablolar

---

## C. İlk 10 Ülke

---

## D. Türkiye Tüm Sektörler İhracatı - İlk 10 Ülke

---

---



# ELEKTRİK VE ELEKTRONİK İHRACATÇILARI BİRLİĞİ

## NİSAN 2024 İHRACAT RAPORU